

ESTUDIO DE LINEA BASE PROYECTO DE SALUD SEXUAL Y REPRODUCTIVA

La línea Base aporta información completa, precisa y de alta calidad que permita clarificar el estado de los derechos sexuales y derechos reproductivos en Bolivia así como acerca de la realidad y conocimientos sobre salud y derechos sexuales y reproductivos, a fin de definir estrategias que permitan un mayor conocimiento y ejercicio de éstos por parte de la población meta del proyecto

Realización: Asociación CUNA

Delsy Merino Vargas
Directora Nacional

José Villarroel Arenas
Gerente Técnico de Programas y Proyectos

Homayra Condarco Román
Coordinadora del Proyecto "Decidiendo con Libertad"

Colaboración:

Homayra Condarco
Max Escobari
Gustavo Martinez



Oficina Central Bolivia: Calle Estados Unidos N° 1487, Zona Miraflores, La Paz
Teléfonos: (591) 2 2112380 - (591) 77777591
Casilla de Correos: 13892 La Paz, Bolivia
www.cuna.org.bo - E-mail: info@cuna.org.bo
Primera Edición

Asociación CUNA
© Derechos Registrados

"La presente publicación ha sido elaborada con la asistencia de la Unión Europea. El contenido de la misma es responsabilidad exclusiva de Asociación CUNA y en ningún caso debe considerarse que refleja los puntos de vista de la Unión Europea"

Contenido

Presentación.....	4
Introducción	5
Objetivos del estudio	6
Marco de Referencia	7
3.1. Contexto de los derechos sexuales y reproductivos	8
3.2. Marco conceptual	9
3.2.1. Salud Sexual.....	9
3.2.2. Salud reproductiva	10
3.2.3. Derechos Sexuales.....	10
3.2.4. Derechos Reproductivos	11
3.2.5. Empoderamiento	11
3.2.6. Discriminación de género y discriminación contra la mujer	12
3.2.7. Dominación de Género	12
3.2.8. Equidad de Género.....	12
Metodología	14
4.1. Determinación de los objetivos.....	14
4.2. Elaboración de Instrumentos Metodológicos	14
4.3. Tamaño de muestra	15
4.4. Trabajo de Campo	15
Resultados Obtenidos	17
5.1. Datos Socio demográficos de la Muestra.....	17
5.2. Derechos Sexuales y Reproductivos.....	25
5.2.1. Percepciones	25
5.2.2. Conocimientos.....	28
5.2.3. Practicas	34
5.3. Salud Sexual y Reproductiva	44
5.3.1. Importancia de hablar sobre sexualidad.....	45
5.3.2. Edad de la Primera Unión.....	47
5.3.3. Frecuencia de las relaciones sexuales.....	49
5.3.4. Embarazos e Hijos	51
5.3.5. Paternidad Responsable.....	54
5.3.6. Conocimientos sobre Sexualidad y Reproducción	57

5.3.7. Compañero Sexual	60
5.3.8. Uso Anticonceptivo	63
5.3.9. Preferencia Sexual.....	66
Conclusiones	70

Presentación

Asociación CUNA pone a disposición de las autoridades e Instituciones públicas y privadas y usuarios en general, la Línea Base de: "Salud sexual y reproductiva adolescentes, jóvenes y mujeres con un enfoque de derechos en las ciudades de La Paz y El Alto" El propósito de esta publicación es aportar estadísticas desagregadas y determinar las interacciones entre las variables de salud sexual y reproductiva, así como identificar predictores de la salud y el riesgo sexual y reproductivo de las adolescentes y jóvenes.

Esta investigación ha sido realizada en el marco del Proyecto "Decidiendo con libertad: Ejercicio pleno, seguro y responsable de los derechos sexuales y reproductivos en adolescentes, jóvenes y mujeres en Bolivia, Perú y Ecuador", con el financiamiento de la Unión Europea, y bajo la Dirección Técnica de Louvain y Asociación CUNA. El objetivo es el de promover, apoyar y administrar las distintas investigaciones con un enfoque basado en la demanda; es decir, desde las necesidades de investigación de los distintos sectores sociales. Asociación CUNA espera como resultado de esta investigación, generar los insumos necesarios para instrumentar políticas y apoyar la gestión de los tomadores de decisión del país.

Asociación CUNA expresa su especial reconocimiento y agradecimiento a las autoridades Educativas, Directores y Responsables de las Unidades educativas que participaron en el estudio y a los adolescentes y jóvenes que tuvieron la paciencia de contestar nuestro cuestionario.

La Paz septiembre 2011

Introducción

1

A pesar de que Bolivia ha sancionado una serie de leyes con respecto a la discriminación, derechos de los niños jóvenes y adolescentes, derechos de las mujeres, etc., las personas aún no tienen acceso a la información y a los servicios que les permitan un goce pleno de su salud sexual y reproductiva y de sus derechos sexuales y derechos reproductivos.

Tomando en cuenta este aspecto el proyecto “Decidiendo con libertad: Ejercicio pleno, seguro y responsable de los derechos sexuales y reproductivos en adolescentes, jóvenes y mujeres en Bolivia, Perú y Ecuador”, pretende clarificar el estado de los derechos sexuales y derechos reproductivos en Bolivia, específicamente en las ciudades de La Paz y El Alto, a fin de definir estrategias que permitan un mayor conocimiento y disfrute de éstos por parte de la población.

De acuerdo a las líneas estratégicas y objetivos marcados por el proyecto y la operativización de las variables se decidió realizar el estudio se contaran con los siguientes instrumentos:

- Cuestionario para adolescentes, jóvenes y mujeres.
- Cuestionario para padres de familia

El estudio fue realizado en las Ciudades de La Paz y El Alto, en un total de 80 unidades educativas.

Para la realización del estudio con los grupos mencionados, se construyó formularios de preguntas (Cuestionarios) con preguntas relacionadas con temas como: conocimientos actitudes y prácticas en derechos salud sexual y reproductivos DSSYR, salud sexual y reproductiva SSYR, violencia contra la mujer, educación sexual, acceso de jóvenes a servicios de salud y acceso a información de salud sexual y reproductiva (SSyR), elección de pareja, infecciones de transmisión sexual (ITS), incluyendo VIH/SIDA, métodos de regulación de la fecundidad y diversidad sexual, además de datos sociodemográficos y socioeconómicos de la población estudiada.

Los resultados evidencian la complejidad de hablar de los derechos sexuales y los derechos reproductivos como un todo, en algunos derechos existen circunstancias que generan una gran oposición y resistencia, mientras que en algunos otros derechos existe un mayor consenso de que se deben garantizar y respetar. En otras palabras, en Bolivia los derechos sexuales y derechos reproductivos aún no son reconocidos como derechos humanos universales, prioritarios e innegociables.

Objetivos del estudio

2

Al elaborar la línea base se plantea recabar información que permita aportar a las estrategias, proyectos e intervenciones que realicemos en materia de salud y derechos sexuales y reproductivos de los adolescentes, jóvenes y mujeres en el ámbito de acción del proyecto.

El estudio de línea Base del proyecto “Decidiendo con libertad: Ejercicio pleno, seguro y responsable de los derechos sexuales y reproductivos en adolescentes, jóvenes y mujeres en Bolivia, Perú y Ecuador” tiene los siguientes objetivos:

Objetivo General

Aportar información completa, precisa y de alta calidad que permita clarificar el estado de los derechos sexuales y derechos reproductivos en las ciudades de La Paz y El Alto así como de la realidad y conocimientos sobre salud y derechos sexuales y reproductivos, a fin de definir estrategias que permitan un mayor conocimiento y ejercicio de éstos por parte de la población meta del proyecto.

Objetivos Específicos

1. Conocer las percepciones actitudes y prácticas en relación a los derechos sexuales y derechos reproductivos de adolescentes y jóvenes de las ciudades de La Paz y El Alto.
2. Determinar los conocimientos de sexualidad y derechos reproductivos que tienen los estudiantes del nivel secundario en 80 unidades educativas.
3. Determinar cómo influyen los conocimientos y actitudes sexuales de los adolescentes, jóvenes y mujeres en su propia salud sexual y reproductiva.
4. Identificar las *fuentes o medios de información* que posibilitan favorablemente los conocimientos y las actitudes de los adolescentes, jóvenes y mujeres sobre salud sexual y reproductiva.
5. Derivar lineamientos para la investigación y la acción.

Marco de Referencia

3

El marco conceptual del estudio se basa en un diagnóstico de la situación de la salud sexual y reproductiva adolescente y juvenil en el país realizada para la elaboración del proyecto “Decidiendo con libertad: Ejercicio pleno, seguro y responsable de los derechos sexuales y reproductivos en adolescentes, jóvenes y mujeres en Bolivia, Perú y Ecuador” en Bolivia. En dicho diagnóstico, se caracterizó la adolescencia desde un enfoque de derechos y ciudadanía y se reconoció su diversidad en función de importantes diferencias como inequidades sociales, económicas y de género y de diferencias culturales, existiendo grupos en mayor situación de vulnerabilidad que requieren de priorización y focalización, así como de estrategias para reducir las brechas existentes. En un contexto de pobreza, la falta de oportunidades de desarrollo, inequidad de género, violencia, restringido acceso a la información, educación y los servicios de salud necesarios para ejercitar el derecho a la salud, especialmente la salud sexual y reproductiva, y centralización, debemos diseñar políticas integrales que promuevan el máximo posible de bienestar y desarrollo de las y los adolescentes y Jóvenes. Para diseñar estas políticas, se requiere conocer la realidad.

Para 2001, el Instituto Nacional de Estadística reportaba que el 19,98% de la población Boliviana era joven, estaba comprendidas entre los 15 y 24 años, de los cuales 10,55% eran adolescentes (15-19 años) y el 9,43% estaban en la juventud plena (20-24 años). En el departamento de La Paz se mantiene la tendencia nacional el 19,53% de la población es joven de los cuales 10,21% son adolescentes y 9,31% están en la juventud plena:

Distribución Poblacional Departamento de la Paz

	Total	Hombres	Mujeres	porcentaje
15-19 años	240.076	119.947	120.129	10,21%
20-24 años	218.910	106.139	112.771	9,31%
Otras edades	1.891.480	939.043	952.437	80,47%
TOTAL Población	2.350.466	1.165.129	1.185.337	100,00%

Fuente: INE Censo 2001

La relación proporcional entre sexo de la población específicamente en el grupo meta del proyecto es similar aproximadamente 50% para hombre y 50% para mujeres.

El maltrato y violencia familiar siguen siendo problemas poco atendidos. No existen registros adecuados del maltrato, descuido, abuso sexual, violencia familiar, prostitución infantil, explotación. En cuanto a la explotación Asociación CUNA cuenta con un proyecto sobre Violencia Sexual Comercial y ha denunciado que muchas adolescentes del interior del país incluso de zonas

rurales que son traídas a La Paz y El Alto bajo la modalidad de ofrecimiento de empleo, son víctimas de explotación sexual.

En lo que concierne, específicamente, a la salud sexual y reproductiva, partimos de la definición de la Conferencia Internacional de Población y Desarrollo de El Cairo 1994, que considera clave para el bienestar integral y el desarrollo, la salud sexual y reproductiva, es decir, gozar de una vida sexual sin riesgos y satisfactoria, y de la libertad y capacidad para reproducirse, lo que supone acceso universal a información, educación y servicios de atención integral de la salud.

A ello, podemos agregar la erradicación de todas las formas de violencia y discriminación contra l@s adolescentes y mujeres. Sin embargo, la responsabilidad del Gobierno y la sociedad civil de crear las condiciones que garanticen el derecho a la salud sexual y reproductiva de las y los adolescentes y jóvenes dista mucho de responder de manera efectiva a las necesidades y demandas de esta población.

Requerimos, pues, conocer de forma más precisa posible cuál es la realidad de la salud sexual y reproductiva de las y los adolescentes y jóvenes en el país y específicamente de las ciudades de El Alto y La Paz, que corresponden al área de influencia del proyecto.

3.1. Contexto de los derechos sexuales y reproductivos

En los años setenta los grupos feministas estadounidenses comienzan a manejar el concepto de Derechos reproductivos, en esa década el tema era solo trato en círculos cerrados, hasta que en los ochentas existe una masa crítica de personas a nivel mundial que le dan legitimidad social y política a los derechos reproductivos hasta incluirlos en la Conferencia Internacional sobre Población y Desarrollo, celebrada en El Cairo en 1994.

En el contexto internacional hablar de derechos sexuales era aun más complejo y polémico debido a la oposición de grupos fundamentalistas, sus definiciones no están incluidas en ningún documento o declaración de derechos internacionales, los derechos sexuales se encuentran implícitos en las declaraciones de los derechos reproductivos. Esta complejidad del tema no ha impedido que en niveles operativos como organizaciones de jóvenes, mujeres y otras organizaciones no gubernamentales que trabajan en el tema defiendan ampliamente los derechos sexuales y derechos los reproductivos.

A continuación y a modo de reseña histórica presentamos las distintas convenciones y conferencias internacionales que se han desarrollado en torno al tema de Derechos Reproductivos y Derechos Sexuales.

Bolivia ratificó la Convención para la eliminación de todas las formas de discriminación en contra de la mujer (CEDAW). Algunos de sus artículos hacen referencia directa a tomar las medidas pertinentes para asegurar que, los hombres y las mujeres en condición de igualdad, tengan el derecho a:

1. Información y educación sobre salud sexual y salud reproductiva.
2. Acceso a servicios de salud sexual y salud reproductiva.
3. Tomar decisiones libres e informadas sobre las relaciones de pareja y el matrimonio.
4. Decidir el número de hijas e hijos que desean tener, así como el intervalo entre los nacimiento

La Conferencia Internacional sobre la Población y el Desarrollo (CIPD), celebrada en El Cairo en 1994, incluye por primera vez en un documento de Naciones Unidas, un capítulo sobre derechos reproductivos y salud reproductiva. En el mismo, se define salud reproductiva, salud sexual y derechos reproductivos.

En 1995 se celebró en Beijing, la Cuarta Conferencia Mundial Sobre la Mujer (CCMM). En la misma se parte de la misma definición de salud reproductiva y derechos reproductivos establecida en la CIPD.

En el capítulo de Salud Reproductiva y Derechos Reproductivos, se reconocen algunos derechos sexuales y derechos reproductivos, entre los que se pueden citar:

1. Tener control sobre las cuestiones relativas a su sexualidad, sin verse sujeta a la coerción, la discriminación y la violencia.
2. Las relaciones igualitarias entre la mujer y el hombre respecto de las relaciones sexuales y la reproducción.
3. Acceso a servicios adecuados de atención de la salud.
4. Información y acceso a métodos seguros, eficaces, asequibles y aceptables de planificación de la familia; así como a otros métodos lícitos que decidan adoptar para el control de la fecundidad y el acceso a servicios adecuados de atención de la salud.
5. Programas con enfoque de género para la prevención de las ITS y el VIH/SIDA.
6. promover la investigación y difundir información sobre la salud de la mujer

3.2. Marco conceptual

A continuación se definen algunos conceptos que se han utilizado como marco conceptual para este estudio.

3.2.1. Salud Sexual

La salud sexual es definida por la Organización Mundial de la Salud (OMS) como "un estado de bienestar físico, emocional, mental y social relacionado con la sexualidad; no es solamente la ausencia de enfermedad, disfunción o incapacidad. Para que la salud sexual se logre y se mantenga, los **derechos sexuales** de todas las personas deben ser respetados, protegidos y ejercidos a plenitud".

Por su parte, la Organización Panamericana de la Salud (OPS) ha definido la salud sexual como "la experiencia del proceso permanente de consecución de bienestar físico, psicológico y sociocultural relacionado con la sexualidad."

Ambos organismos consideran que, para que pueda lograrse y mantenerse la salud sexual, deben **respetarse los derechos sexuales** de todas las personas. En efecto, para lograrla, la OMS asegura que se requiere un "enfoque positivo y respetuoso de la sexualidad y las relaciones sexuales, así como la posibilidad de tener relaciones sexuales placenteras y seguras, libres de coerción, discriminación y violencia."

3.2.2. Salud reproductiva

Salud reproductiva es, según la OMS, el estado de completo bienestar físico, mental y social, en los aspectos relativos a la sexualidad y la reproducción en todas las etapas de la vida. No es por tanto una mera ausencia de enfermedades o dolencias. La salud reproductiva implica que las personas puedan tener una vida sexual segura y satisfactoria, la capacidad de tener hijos y la libertad de decidir si quieren tenerlos, cuándo y con qué frecuencia (**derechos reproductivos**). Tanto el hombre como la mujer tienen derecho a estar informados y tener acceso a **métodos de regulación** de la fertilidad seguros, eficaces y asequibles así como a disponer de servicios accesibles de **planificación familiar** y **salud pública** que permitan la adecuada asistencia profesional a la mujer embarazada y permitan que el parto se produzca de forma segura y garantice el nacimiento de hijos sanos.

3.2.3. Derechos Sexuales

Todos los seres humanos tenemos derechos vitales que nos son inherentes e inviolables, entre ellos se hallan las prerrogativas sexuales.

Declaración de los Derechos Sexuales

La sexualidad es una parte integral de la personalidad de todo ser humano. Su desarrollo pleno depende de la satisfacción de necesidades humanas básicas como el deseo de contacto, intimidad, placer, ternura y amor.

Los derechos sexuales son derechos humanos universales basados en la libertad, dignidad e igualdad inherentes a todos los seres humanos. Y dado que la salud es un derecho humano fundamental, la salud sexual debe ser un derecho humano básico, pues es esencial para el bienestar individual, interpersonal y social.

Para asegurar el desarrollo de una sexualidad saludable en los seres humanos y las sociedades, los **derechos sexuales** siguientes deben ser reconocidos, respetados, ejercidos, promovidos y defendidos por todas las sociedades con todos sus medios.

1. Derecho a la libertad sexual: establece la posibilidad de la plena expresión del potencial sexual de los individuos y excluye toda forma de coerción, explotación y abuso sexual en cualquier etapa y situación de la vida.
2. Derecho a la autonomía, a la integridad y a la seguridad sexual del cuerpo: incluye la capacidad de tomar decisiones autónomas sobre la propia vida sexual en un contexto de ética personal y social; están incluidas también la capacidad de control y disfrute de nuestros cuerpos, libres de tortura, mutilación o violencia de cualquier tipo.
3. Derecho a la privacidad sexual: legitima las decisiones y conductas individuales realizadas en el ámbito de la intimidad, siempre y cuando no interfieran con los derechos sexuales de otros.
4. Derecho a la igualdad sexual: se opone a cualquier forma de discriminación relacionada con el sexo, género, preferencia sexual, edad, clase social, grupo étnico, religión o limitación física o mental.
5. Derecho al placer sexual: prerrogativa al disfrute y goce sexual (incluyendo el autoerotismo), fuente de bienestar físico, intelectual y espíritu.

6. Derecho a la expresión sexual emocional: abarca más allá del placer erótico o los actos sexuales y reconoce la facultad a manifestar la sexualidad a través de la expresión emocional y afectiva como el cariño, la ternura y el amor.
7. Derecho a la libre asociación sexual: permite la posibilidad de contraer o no matrimonio, de divorciarse o de establecer cualquier otro tipo de asociación sexual responsable.
8. Derecho a la toma de decisiones reproductivas libres y responsables: comprende el derecho a decidir tener hijos o no, el número y el tiempo a transcurrir entre cada uno, y el acceso pleno a los métodos para regular la fecundidad.
9. Derecho a la información sexual basada en el conocimiento científico: demanda que la información sexual sea generada a través de procesos científicos y éticos, que sea difundida de forma apropiada y que llegue a todas las capas sociales.
10. Derecho a la educación sexual integral: solicita la impartición de la educación sexual durante toda la extensión de la vida, desde el nacimiento hasta la vejez, y exhorta a la participación de todas las instituciones sociales.
11. Derecho a la atención de la salud sexual: conlleva la prevención y el tratamiento de todos los problemas, preocupaciones, enfermedades y trastornos sexuales

3.2.4. Derechos Reproductivos

Por derechos reproductivos se entienden aquellos derechos que buscan proteger la libertad y autonomía de todas las personas para decidir con responsabilidad, si tener hijos o no, cuantos, en qué momento y con quien. Los derechos reproductivos dan la capacidad a todas las personas de auto determinar su vida reproductiva.

Los derechos reproductivos, al igual que los derechos humanos, son inalienables y no están sujetos a discriminación por género, edad o raza.

3.2.5. Empoderamiento

El concepto de empoderamiento se utiliza en el contexto de la ayuda al desarrollo económico y social para hacer referencia a la necesidad de que las personas objeto de la acción de desarrollo se fortalezcan en su capacidad de controlar su propia vida. También puede ser interpretado el empoderamiento como un proceso político en el que se garantizan los derechos humanos y justicia social a un grupo marginado de la sociedad.

La filosofía del empoderamiento tiene su origen en el enfoque de la educación popular desarrollada a partir del trabajo en los años 60 de Paulo Freire, estando ambas muy ligadas a los denominados enfoques participativos, presentes en el campo del desarrollo desde los años 70.

Aunque el empoderamiento es aplicable a todos los grupos vulnerables o marginados, su nacimiento y su mayor desarrollo teórico se ha dado en relación a las mujeres. Su aplicación a éstas fue propuesta por primera vez a mediados de los 80 por DAWN (1985), una red de grupos de mujeres e investigadoras del Sur y del Norte, para referirse al proceso por el cual las mujeres acceden al control de los recursos (materiales y simbólicos) y refuerzan sus capacidades y protagonismo en todos los ámbitos. Desde su enfoque feminista, el empoderamiento de las mujeres incluye tanto el cambio individual como la acción colectiva, e implica la alteración radical de los procesos y estructuras que reproducen la posición subordinada de las mujeres como género.

3.2.6. Discriminación de género y discriminación contra la mujer

La discriminación de género o sexismo es un fenómeno social, puesto que son necesarias representaciones de ambos sexos para que pueda darse esta situación: no existe una igualdad de género a partir de la cual denunciar la discriminación o desigualdad. Al contrario: la base de este fenómeno es la supuesta supremacía de uno de los géneros.

La discriminación de género adopta diversas formas de división de poder, algunos de cuyos aspectos incluyen:

Derechos humanos: Aunque las normas internacionales garantizan derechos iguales a los hombres y a las mujeres, ésta no es la realidad porque, por motivos de género, se les está negando el derecho a la tierra y a la propiedad, a los recursos financieros, al empleo y a la educación, entre otros, a los individuos.

Trabajo: En todo el mundo, tanto las mujeres como los hombres trabajan. Sin embargo, las funciones que desempeñan las mujeres son socialmente invisibles (se toman menos en cuenta, se habla mucho menos de ellas, se dan por hecho), ya que tienden a ser de una naturaleza más informal. Adicionalmente, los hombres ocupan la mayoría de las posiciones de poder y de toma de decisiones en la esfera pública, dando lugar a que las decisiones y políticas tiendan a reflejar las necesidades y preferencias de los hombres, no de las mujeres.

Ventajas: Los recursos mundiales están distribuidos de forma muy irregular, no sólo entre los distintos países, sino también entre los hombres y las mujeres de un mismo país. Aunque se calcula que realizan dos terceras partes del trabajo en el mundo, las mujeres sólo obtienen una tercera parte de los ingresos, y poseen menos del 1 por ciento de la propiedad mundial.

3.2.7. Dominación de Género

Es la “capacidad de controlar y decidir sobre la vida del otro género. En un sistema de género, donde el dominio es patriarcal, se establecen relaciones no equitativas entre hombres y mujeres. Además se asegura el monopolio de poderes de dominio al género masculino y a los hombres, mientras el género femenino y las mujeres quedan sujetos al dominio masculino. Por eso los hombres suelen normar a las mujeres, dirigirlas y controlarlas, casi de manera incuestionable” (Fuentes: Glosario de términos sobre género. Centro Nacional para el Desarrollo de la Mujer y la Familia / Glosario de género y salud. USAID)

3.2.8. Equidad de Género

Se llama género al conjunto de diferencias sociales entre los sexos que son mujeres y hombres, partiendo de los roles, creencias y valores que a cada uno(a) de los sexos se les asignan. La equidad de género significa que mujeres y hombres, independientemente de sus diferencias biológicas, tienen derecho a acceder con justicia e igualdad al uso, control y beneficio de los mismos bienes y servicios de la sociedad, así como a la toma de decisiones en los ámbitos de la vida social, económica, política, cultural y familiar. Es la aceptación de las diferencias entre hombres y mujeres, y la aceptación también de derechos, buscando el ideal de un equilibrio en el que ninguno de ambos sexos se beneficie de manera injusta en perjuicio del otro. La equidad de

género está muy presente en la humanidad desde los inicios de la vida social, económica y política. Desde aquel entonces la mujer no tenía derecho a ser escuchada, ni a opinar, ni mucho menos a ser parte de una familia y sociedad.

Para la mujer, no es nada sencillo vivir dos mundos, los cuales tiene que compaginar para no quedar mal en ninguno de ellos. Por una parte, están sus aspiraciones y logros personales, profesionales. Por otra, está su papel de madre y esposa en casa, ámbito original, identitario, heredado culturalmente, lugar al que no renuncia desde el momento que decide casarse, pero que, cuando lo combina con actividades externas puede provocar conflicto, no sólo por el esfuerzo físico y mental que conlleva, sino por los efectos que tiene en sí misma al colocarla en una situación disyuntiva o valorativa respecto a su ser y hacer femenino, y el efecto que provoca en su pareja, sobre todo cuando ella supera el lugar de varón en la casa o en el trabajo. El caso de los varones resulta complejo; durante años han ocupado un lugar superior al de la mujer; sus compañeros de escuela y de trabajo siempre habían sido hombres. Su papel en la familia estaba claramente delimitado y así era respetado independientemente si lo cumplía o no. Su autoridad en

Metodología

4

La implementación de una línea de base, demanda de un planeamiento minucioso, fundamentalmente, porque ésta es el producto de un conjunto de operaciones relacionadas entre sí y que deben planificarse adecuadamente y con la debida anticipación, permitiendo asegurar de esta forma no sólo la continuidad sino también la coherencia de ellas.

Bajo este panorama, toda línea de base suele dividirse en etapas, las mismas que permitirán trabajar ordenadamente y al mismo tiempo prever con mayor facilidad las dificultades que en su ejecución puedan presentarse.

Las principales etapas a desarrollarse en la implementación de una línea de base son:

1. Determinación de los objetivos
2. Elaboración de documentos metodológicos
3. Capacitación
4. Prueba piloto
5. Recopilación de información
6. Consistencia de la información
7. Procesamiento de la información
8. Análisis de la información obtenida

4.1. Determinación de los objetivos

En el capítulo 2 del presente documento ya fueron detallados los objetivos tanto general como los específicos del estudio de línea base realizados.

4.2. Elaboración de Instrumentos Metodológicos

Para el levantamiento de la Línea Base se desarrollaron los siguientes cuestionarios:

- Cuestionario para adolescentes, jóvenes y mujeres.
- Cuestionario para padres de familia

Para la elaboración de los instrumento se tomó como base los lineamientos dados por el documento del proyecto sobre derechos sexuales y derechos reproductivos. Para cada uno de los once derechos establecidos, se plantearon situaciones específicas que pretenden explorar las opiniones y actitudes de las personas encuestadas respecto a los diversos temas.

Para la captura y procesamiento de datos se han utilizado varios instrumentos proveídos por la tecnología:

- Captura automática de datos mediante un escáner de reconocimiento de marcas y software FormReturn - Reconocimiento óptico de marcas (OMR).
- Procesamiento de la información mediante software estadístico SPSS.

Las preguntas de los instrumentos están agrupadas áreas temáticas:

Área temática
Derechos en salud sexual y reproductiva
Violencia contra la mujer / violencia
Educación sexual
Acceso de jóvenes a servicios de SSyR
Acceso a información sobre SSyR
Elección de pareja
ITS -VIH/SIDA
Métodos de regulación de la fecundidad
Diversidad sexual
Características poblacionales

4.3. Tamaño de muestra

La muestral es probabilística, estratificada por tipo de unidad educativa y por conglomerados, en la primera etapa las unidades educativas fueron seleccionadas con probabilidad proporcional al tamaño de matriculados. En la segunda etapa, se seleccionaron aleatoriamente los cursos o clases, donde cada estudiante perteneciente al curso, tuvo la misma probabilidad de participar en el estudio. El tamaño de muestra tiene una confiabilidad del 95%, con un error máximo del 2,2%.

En total se entrevistaron a 4.800 estudiantes de 40 unidades educativas de La Paz y 40 unidades educativas de El Alto.

4.4. Trabajo de Campo

Para los fines de nuestro del estudio el trabajo de campo engloba las siguientes tres actividades:

- ✓ Capacitación
- ✓ Prueba piloto
- ✓ Recopilación de información

A través de un estudio estadístico (anexo 1) se procedió a determinar el tamaño de la muestra y la cantidad y ubicación de las comunidades educativas a ser encuetadas en las ciudades de La Paz y El Alto.

Para el levantamiento de la muestra se conto con la colaboración de aproximadamente 15 facilitadores los cuales fueron capacitados en proceso y procedimientos para la recopilación y procesamiento de la información. El desarrollo de esta actividad permite garantizar la uniformidad en el trabajo del personal que participará en la captación de información de la LB.

La prueba piloto es la ejecución de la línea base en pequeña escala el objetivo de esta actividad es:

- Prueba final del cuestionario
- Probar el diseño organizativo de la operación.
- Probar la estrategia para la recopilación de información.

El trabajo de campo se realizo en 40 unidades educativas de la ciudad de La Paz y en 40 Unidades educativas de la ciudad de El Alto (públicas y privadas) y también en universidades de las mismas ciudades.

Resultados Obtenidos

5

Se ha realizado análisis descriptivo - comparativo de datos, en lo referente a una selección de variables socio demográficas y de derechos y salud sexual y reproductiva de adolescentes y jóvenes, éstas últimas sólo para efectos comparativos. Se ha trabajado con las siguientes variables:

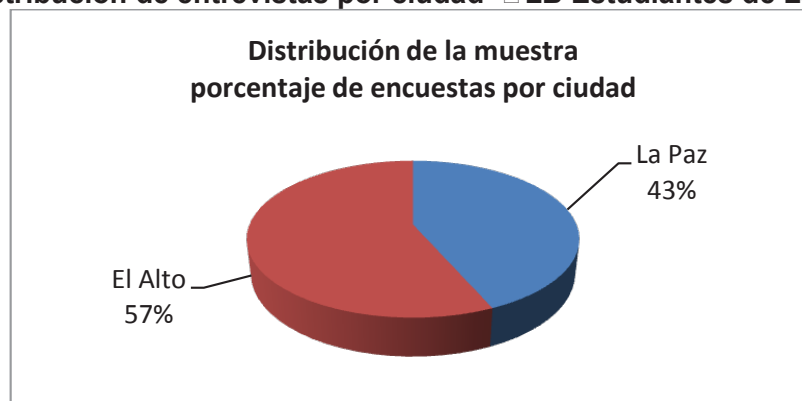
Socio-demográficas: P4 (edad adolescente, 14-16 años, 17 a 19 y joven 20-24 años), pero, además, se tomó en cuenta el sexo del entrevistado P3); P5 (educación), P7 (etnia: Español, Quechua, Aymara, Lenguas Nativas), P14, 15,16 (Nivel económico de la familia), P12 (situación laboral del jefe de familia), trabaja actualmente.

5.1. Datos Socio demográficos de la Muestra

En esta sección se realiza un análisis socio demográfico de la muestra mostrando sus características de sexo, edad, nivel de educación, nivel económico, etc.

Como ya es conocido la muestra ha sido tomada en dos ciudades La Paz y El Alto del total de 4600 encuestas la distribución por ciudad es la siguiente:

Gráfico N° 1: Distribución de entrevistas por ciudad □ LB Estudiantes de La Paz y El Alto



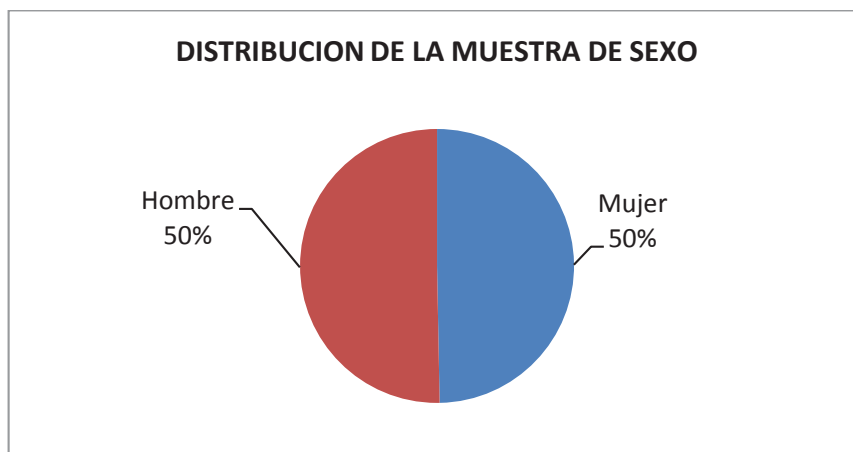
Fuente: Asociación Cuna/Proyecto "Decidiendo con libertad" - 2011

Como se puede observar en el siguiente cuadro, la distribución muestral de los jóvenes y adolescentes que contestaron el cuestionario de la línea base, hubo una participación del 50,3% del sexo masculino y 49,7% del sexo femenino, no existe una diferencia significativa, la cual es de 0,6%, lo que indica que la toma de la muestra sigue la tendencia presentada por el INE en el censo del 2001 la distribución muestral es prácticamente 50 y 50.

Cuadro N° 1: Distribución de participantes del estudio según sexo □ LB Estudiantes de La Paz y El Alto

	Porcentaje
Mujer	49.7
Hombre	50.3
Total	100,0

Fuente: Asociación Cuna/Proyecto "Decidiendo con libertad" - 2011

Gráfico N° 2: Distribución de la muestra de sexo □ LB Estudiantes de La Paz y El Alto

Fuente: Asociación Cuna/Proyecto "Decidiendo con libertad" - 2011

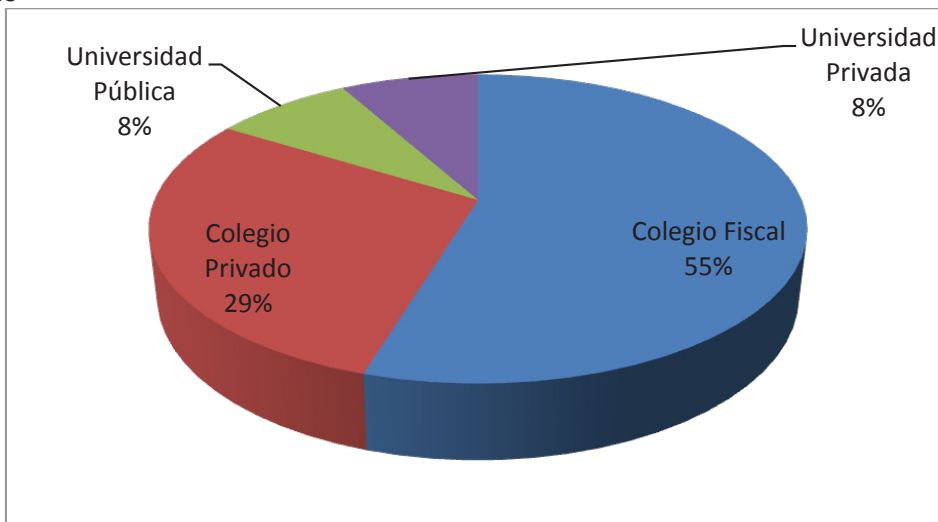
Manteniendo una lógica de universalidad en la muestra se tomo en cuenta entidades educativas del tipo privado como públicas.

Cuadro N° 2: Distribución de participantes del estudio según sexo □ LB Estudiantes de La Paz y El Alto

	Porcentaje
Colegio Fiscal	54,7%
Colegio Privado	29,1%
Universidad Pública	8,1%
Universidad Privada	8,1%
Total	100,0%

Fuente: Asociación Cuna/Proyecto "Decidiendo con libertad" - 2011

Gráfico N° 3: Distribución muestral por tipo de institución educativa □ LB Estudiantes de La Paz y El Alto



Fuente: Asociación Cuna/Proyecto “Decidiendo con libertad” - 2011

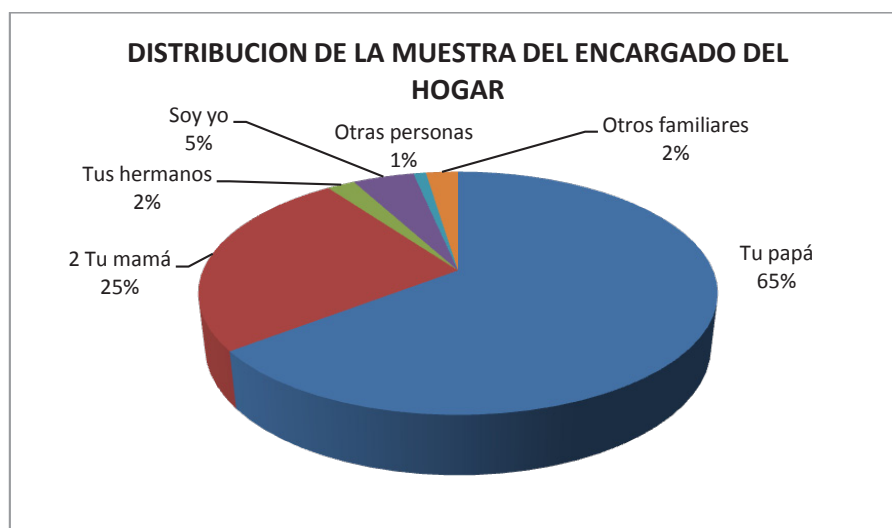
Cuando analizamos la muestra por grupo atareo, se puede observar que la mayor parte de la población encuestada son adolescentes cuyas edades se encuentran en el rango de 14 a 16 años y corresponde al 56,8%, seguido de los de 17 a 19 años con un 26,9%, y de 20 a 24 años con el 16,3%.

Cuadro N° 3: Distribución según edad □ LB Estudiantes de La Paz y El Alto

¿Actualmente cuantos años cumplidos tienes?	
	Porcentaje
14 a 16	56,8%
17 a 19	26,9%
20 a 24	16,3%
	100,0%

Fuente: Asociación Cuna/Proyecto “Decidiendo con libertad” - 2011

Gráfico N° 6: Distribución de la muestra según jefe de hogar □ LB Estudiantes de La Paz y El Alto



Fuente: Asociación Cuna/Proyecto “Decidiendo con libertad” – 2011

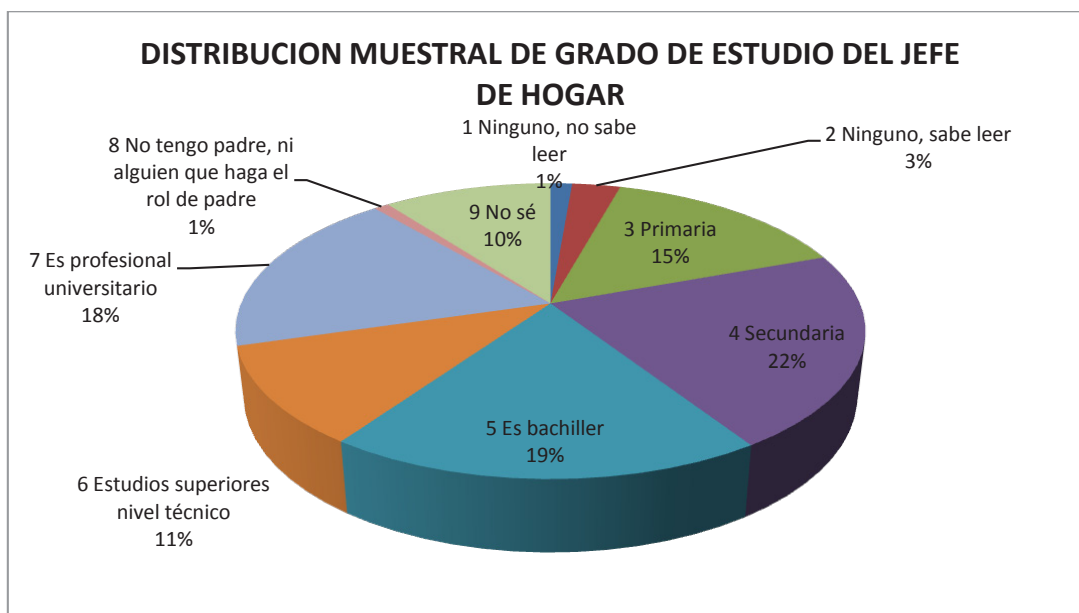
Con respecto al nivel de educación del Jefe del Hogar se puede observar que el 20,0% llegaron a secundaria, el 17,9% son profesionales universitarios y el 10,5% son técnicos y el 39,5% tienen estudios secundarios.

Cuadro N° 6: Distribución según grado estudio del jefe del hogar □ LB Estudiantes de La Paz y El Alto

P11 ¿Cual es el mayor grado de estudio del jefe de hogar o apoderad@ de tu casa?	
	Porcentaje
1 Ninguno, no sabe leer	1,3
2 Ninguno, sabe leer	2,9
3 Primaria	14,8
4 Secundaria	20,9
5 Es bachiller	18,5
6 Estudios superiores nivel técnico	10,5
7 Es profesional universitario	17,9
8 No tengo padre, ni alguien que haga el rol de padre	0,9
9 No sé	10,1
Total	100,0

Fuente: Asociación Cuna/Proyecto “Decidiendo con libertad” - 2011

Gráfico N° 7: Distribución de muestral de grado de estudio del jefe de hogar □ LB Estudiantes de La Paz y El Alto



Fuente: Asociación Cuna/Proyecto “Decidiendo con libertad” - 2011

Sobre la situación laboral del jefe de familia se puede observar que el 41,6% trabajan de forma independiente, son auto empleados, un porcentaje alto comparado con las otras ciudades son empleados públicos 21,3% esto debido a que la ciudad de La Paz es la sede del Gobierno y el 3% el menor porcentaje son jubilados.

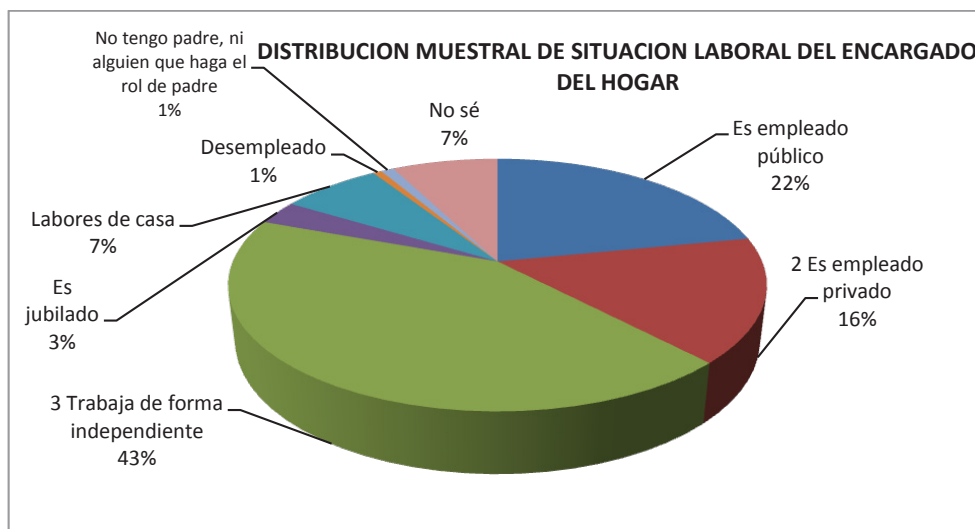
En la percepción de los encuestados menos del 1% de los responsables del hogar son desempleados y existe un 7,4% de los encuestados que no conocen la situación laboral del Jefe del hogar.

Cuadro N° 7: Distribución de situación laboral del jefe del hogar □ LB Estudiantes de La Paz y El Alto

P12 ¿En cuál de estas situaciones laborales se encuentra el jefe de hogar o apoderad@ de tu casa?	
	Porcentaje
1 Es empleado público	21,3
2 Es empleado privado	15,5
3 Trabaja de forma independiente	41,6
4 Es jubilado	3
5 Labores de casa	7
6 Desempleado	0,6
7 No tengo padre, ni alguien que haga el rol de padre	0,9
8 No sé	7,4
Total	100,0

Fuente: Asociación Cuna/Proyecto “Decidiendo con libertad” - 2011

Gráfico N° 8: Distribución muestral de la situación laboral del encargado del hogar □ LB Estudiantes de La Paz y El Alto



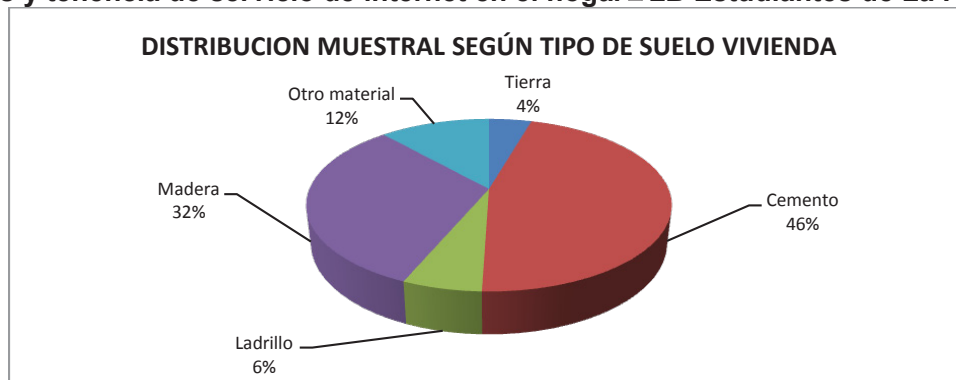
Fuente: Asociación Cuna/Proyecto "Decidiendo con libertad" - 2011

Nivel Económico

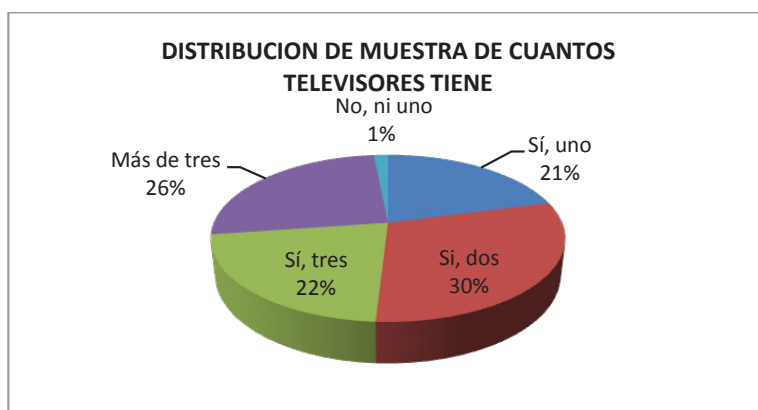
Para la determinar el nivel económico de la familia se ha tomado en cuenta tres preguntas (14,15 y 16)

- p14 el piso dentro de tu casa en donde vives es de
- p15 tienes televisor en tu casa?
- p16 tienes internet en tu casa?

Gráfico N° 9: Distribución muestral según tipo de suelo de la vivienda, número de televisores y tenencia de servicio de internet en el hogar □ LB Estudiantes de La Paz y El Alto



Fuente: Asociación Cuna/Proyecto "Decidiendo con libertad" - 2011



Fuente: Asociación Cuna/Proyecto “Decidiendo con libertad” - 2011

5.2. Derechos Sexuales y Reproductivos

5.2.1. Percepciones

La siguiente tabla y gráfico describen la percepción que tienen los encuestados sobre la importancia de hablar de sexualidad. En general el 77,7% de los adolescentes y jóvenes encuestados en las ciudades de La Paz y El Alto consideran que si es necesario hablar del tema. Se observan diferencias estadísticamente significativas según edad, donde los estudiantes de menor edad en un 20,6% “no saben” o no consideran importante hablar de sexualidad.

Cuadro N° 1: Percepciones, Importancia de conversar de sexualidad – LB Estudiantes de La Paz y El Alto

		¿Consideras que es importante conversar de sexualidad?			Total
		Si	No	No sé	
Ciudad	La Paz	80,9%	3,8%	15,3%	100,0%
	El Alto	76,0%	5,0%	19,0%	100,0%
	Total	77,7%	4,6%	17,8%	100,0%
Sexo	Mujer	80,3%	3,7%	16,0%	100,0%
	Hombre	75,1%	5,4%	19,5%	100,0%
Edad	14 a 16	74,6%	4,8%	20,6%	100,0%
	17 a 19	82,8%	4,2%	13,0%	100,0%
	20 a 24	87,3%	3,2%	9,5%	100,0%
Tipo EU	Público	74,6%	4,9%	20,5%	100,0%
	Privado	81,8%	4,1%	14,0%	100,0%

Fuente: Asociación Cuna/Proyecto “Decidiendo con libertad” - 2011

Según los estudiantes, a nivel general más del 60% de los estudiantes presentan alguna dificultad para hablar sobre sexualidad. Dependiendo de la edad y del sexo, las mujeres en 65,75% se sienten avergonzadas al hablar del tema frente 58,3% de hombres. En general los hombres están más predispuestos a hablar de este tema. Analizando este indicador desde el punto de vista de los grupos etarios, se observa que los encuestados de menor edad se avergüenzan en mayor medida al hablar de sexualidad (68,4%). Según ciudades las percepciones son similares para ambos grupos.

		¿Cómo te sientes hablando sobre sexualidad?		Total
		No tengo dificultades	Tengo dificultades (vergüenza)	
Ciudad	La Paz	41,2%	58,8%	100,0%
	El Alto	36,3%	63,7%	100,0%
	Total	38,0%	62,0%	100,0%
Sexo	Mujer	34,3%	65,7%	100,0%
	Hombre	41,7%	58,3%	100,0%
Edad	14 a 16	31,6%	68,4%	100,0%
	17 a 19	47,8%	52,2%	100,0%
	20 a 24	60,8%	39,2%	100,0%
Tipo EU	Público	33,9%	66,1%	100,0%
	Privado	43,7%	56,3%	100,0%

Fuente: Asociación Cuna/Proyecto "Decidiendo con libertad" - 2011

¿Cómo es la actitud de los padres con respecto a hablar de sexualidad con los hijos?, en el siguiente cuadro se puede observar que los padres/madres de la ciudad de La Paz están en un 9,1% más dispuestos o menos incómodos de hablar de sexualidad con su hijos. Los padres/madres también evaden en un 30,3% hablar de sexualidad cuando la hija es mujer y un solo 24,9% cuando el hijo es hombre. Según los datos de la encuesta se hace más fácil hablar de sexualidad con los hijos a medida que son más grandes.

		¿Cómo fue o es la actitud de tus padres sobre la sexualidad?				Total
		Normal la sexualidad es buena	Está bien pero no se habla de ello	No se habla por que la sexualidad es mala	Evaden el tema	
Ciudad	La Paz	32,6%	45,9%	12,6%	9,0%	100,0%
	El Alto	27,4%	42,0%	17,9%	12,8%	100,0%
	Total	29,1%	43,3%	16,1%	11,5%	100,0%
Sexo	Mujer	28,3%	41,5%	18,2%	12,1%	100,0%
	Hombre	30,0%	45,1%	14,0%	10,9%	100,0%
Edad	14 a 16	28,4%	44,0%	16,1%	11,5%	100,0%
	17 a 19	30,8%	42,3%	16,4%	10,6%	100,0%
	20 a 24	28,5%	40,8%	14,5%	16,2%	100,0%
Tipo EU	Público	26,1%	42,8%	18,0%	13,1%	100,0%
	Privado	33,3%	44,1%	13,4%	9,2%	100,0%

Fuente: Asociación Cuna/Proyecto "Decidiendo con libertad" - 2011

Al momento de recibir información sobre sexualidad y derechos sexuales reproductivos la mayor parte de los encuestados casi el 50% confían en la familia y un porcentaje menor aproximadamente el 28% de profesionales especialistas incluidos profesores, si observamos este indicador por el grupo etáreo, en el grupo de 10 a 24 años en un 20% perciben que la información la deben adquirir del personal de salud.

		¿A tu criterio qué forma es la más conveniente para que te informes sobre sexualidad?						Total
		Tus padres de familia/familiares	Vía Internet	Personal de salud	Los profesores o docentes	Especialistas psicólogos, educadores sexuales	Otros	
Ciudad	La Paz	51,6%	6,2%	8,4%	8,0%	16,3%	9,6%	100,0%
	El Alto	46,2%	5,5%	9,8%	14,6%	14,5%	9,4%	100,0%
	Total	48,0%	5,7%	9,3%	12,4%	15,1%	9,5%	100,0%
Sexo	Mujer	52,8%	5,1%	9,6%	9,3%	15,4%	7,7%	100,0%
	Hombre	43,4%	6,3%	9,0%	15,4%	14,8%	11,2%	100,0%
Edad	14 a 16	50,1%	4,9%	8,4%	13,0%	13,9%	9,7%	100,0%
	17 a 19	45,2%	7,5%	9,3%	11,6%	17,8%	8,6%	100,0%
	20 a 24	38,0%	5,6%	19,7%	9,9%	16,0%	10,8%	100,0%
Tipo EU	Público	46,2%	4,8%	9,8%	13,7%	14,6%	10,9%	100,0%
	Privado	50,6%	7,1%	8,6%	10,6%	15,8%	7,4%	100,0%

Fuente: Asociación Cuna/Proyecto "Decidiendo con libertad" - 2011

5.2.2. Conocimientos

Según el cuadro siguiente se puede observar que existen dudas entre los estudiantes para diferenciar entre los derechos sexuales y los derechos reproductivos. Aunque la mayoría lo hace.

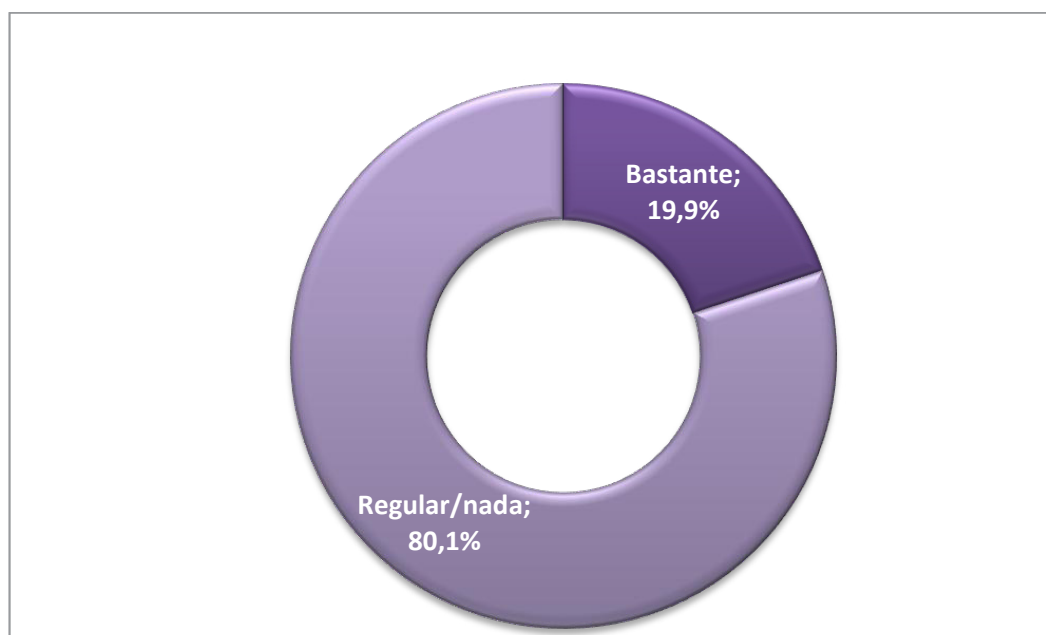
P37.- Identifica cuáles son tus Derechos Sexuales y Derechos Reproductivos

	Derecho sexual	Derecho reproductivo	No Sé
a Tengo derecho a vivir libre y responsablemente mi sexualidad	53,80%	11,90%	27,40%
b Tengo derecho a la autonomía de mi cuerpo	37,10%	23,60%	31,50%
c El derecho de alcanzar el más alto nivel de salud sexual	38,10%	15,20%	38,20%
d El derecho a la confidencialidad atención diferenciada a l@s adolescentes	28,70%	20,70%	41,70%
e El derecho a decidir libre y responsablemente el número de hijos	14,50%	45,00%	31,80%
f Elegir pareja	38,80%	20,80%	31,20%
g Decidir cuando, como y con quien tener relaciones sexuales	42,60%	19,70%	29,30%
h Decidir si tener hijos o no y cuando	18,40%	46,80%	28,40%
i Llevar una vida sexual segura y satisfactoria	50,40%	14,70%	28,60%
Promedio	35,82%	24,27%	32,01%

Fuente: Asociación Cuna/Proyecto “Decidiendo con libertad” - 2011

Pese a que la mayoría de los encuestados pueden diferenciar entre lo que son derechos sexuales y derechos reproductivos, el momento de afirmar cuanto conocen, tienen dudas en un 80,1%.

¿Conoces tus derechos sexuales y derechos reproductivos?



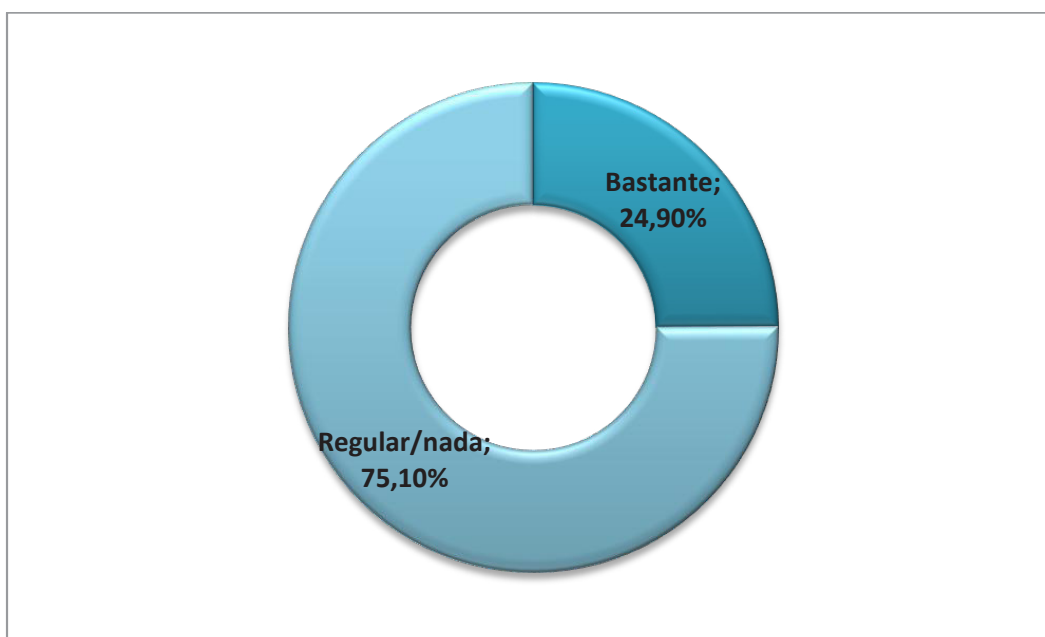
Fuente: Asociación Cuna/Proyecto “Decidiendo con libertad” - 2011

		¿Conoces tus derechos sexuales y derechos reproductivos?		Total
		Bastante	Regular, Nada o casi nada	
Ciudad	La Paz	19,5%	80,5%	100,0%
	El Alto	20,1%	79,9%	100,0%
	Total	19,9%	80,1%	100,0%
Sexo	Mujer	19,5%	80,5%	100,0%
	Hombre	20,3%	79,7%	100,0%
Edad	14 a 16	18,5%	81,5%	100,0%
	17 a 19	20,2%	79,8%	100,0%
	20 a 24	33,2%	66,8%	100,0%
Tipo EU	Público	18,9%	81,1%	100,0%
	Privado	21,3%	78,7%	100,0%

Fuente: Asociación Cuna/Proyecto "Decidiendo con libertad" - 2011

También al indagar sobre el conocimiento sobre sexualidad un 75,1% dice que son insuficientes y que necesitan conocer más dichos temas.

¿Cuánto conoces sobre sexualidad?



Fuente: Asociación Cuna/Proyecto "Decidiendo con libertad" - 2011

		¿Cuánto conoces sobre sexualidad?		Total
		Bastante	Regular, nada o casi nada	
Ciudad	La Paz	28,9%	71,1%	100,0%
	El Alto	22,8%	77,2%	100,0%
	Total	24,9%	75,1%	100,0%
Sexo	Mujer	21,4%	78,6%	100,0%
	Hombre	28,5%	71,5%	100,0%
Edad	14 a 16	21,0%	79,0%	100,0%
	17 a 19	29,4%	70,6%	100,0%
	20 a 24	46,1%	53,9%	100,0%
Tipo EU	Público	18,7%	81,3%	100,0%
	Privado	33,6%	66,4%	100,0%

Fuente: Asociación Cuna/Proyecto "Decidiendo con libertad" - 2011

A continuación se presentan una serie de cuadros que desagregan la pregunta 37 (Identifica cuáles son tus Derechos Sexuales y Derechos Reproductivos) en sus distintos incisos, los cuales están descritos por ciudad, sexo, grupo etáreo y tipo de institución educativa.

		Tengo derecho a vivir libre y responsablemente mi sexualidad			
		Derecho sexual	Derecho reproductivo	No Sé	Total
Ciudad	La Paz	64,3%	11,6%	24,2%	100,0%
	El Alto	54,4%	13,3%	32,3%	100,0%
	Total	57,8%	12,7%	29,5%	100,0%
Sexo	Mujer	55,9%	13,1%	31,1%	100,0%
	Hombre	59,7%	12,4%	27,9%	100,0%
Edad	14 a 16	53,1%	12,1%	34,8%	100,0%
	17 a 19	63,9%	14,7%	21,4%	100,0%
	20 a 24	81,0%	10,5%	8,6%	100,0%
Tipo EU	Público	53,6%	12,2%	34,2%	100,0%
	Privado	63,4%	13,5%	23,1%	100,0%

Fuente: Asociación Cuna/Proyecto "Decidiendo con libertad" - 2011

		Tengo derecho a la autonomía de mi cuerpo			
		Derecho sexual	Derecho reproductivo	No Sé	Total
Ciudad	La Paz	42,1%	27,9%	30,0%	100,0%
	El Alto	39,2%	24,4%	36,4%	100,0%
	Total	40,2%	25,6%	34,2%	100,0%
Sexo	Mujer	37,9%	27,4%	34,6%	100,0%
	Hombre	42,4%	23,8%	33,7%	100,0%
Edad	14 a 16	37,3%	24,2%	38,5%	100,0%
	17 a 19	43,0%	29,4%	27,6%	100,0%
	20 a 24	59,1%	23,6%	17,3%	100,0%
Tipo EU	Público	36,4%	24,3%	39,3%	100,0%
	Privado	45,4%	27,5%	27,1%	100,0%

Fuente: Asociación Cuna/Proyecto "Decidiendo con libertad" - 2011

		El derecho de alcanzar el más alto nivel de salud sexual			
		Derecho sexual	Derecho reproductivo	No Sé	Total
Ciudad	La Paz	47,0%	17,6%	35,4%	100,0%
	El Alto	38,7%	16,1%	45,2%	100,0%
	Total	41,6%	16,6%	41,8%	100,0%
Sexo	Mujer	40,7%	15,6%	43,7%	100,0%
	Hombre	42,5%	17,6%	39,9%	100,0%
Edad	14 a 16	38,2%	15,5%	46,4%	100,0%
	17 a 19	47,7%	17,8%	34,4%	100,0%
	20 a 24	50,2%	23,7%	26,1%	100,0%
Tipo EU	Público	35,7%	17,1%	47,2%	100,0%
	Privado	49,7%	15,9%	34,4%	100,0%

Fuente: Asociación Cuna/Proyecto "Decidiendo con libertad" - 2011

		El derecho a la confidencialidad atención diferenciada a l@s adolescentes			
		Derecho sexual	Derecho reproductivo	No Sé	Total
Ciudad	La Paz	35,8%	21,4%	42,8%	100,0%
	El Alto	29,2%	23,4%	47,4%	100,0%
	Total	31,5%	22,7%	45,8%	100,0%
Sexo	Mujer	30,9%	22,6%	46,5%	100,0%
	Hombre	32,0%	22,9%	45,1%	100,0%
Edad	14 a 16	27,8%	22,0%	50,3%	100,0%
	17 a 19	37,4%	23,3%	39,4%	100,0%
	20 a 24	44,5%	28,2%	27,3%	100,0%
Tipo EU	Público	28,4%	21,7%	49,9%	100,0%
	Privado	35,8%	24,0%	40,2%	100,0%

Fuente: Asociación Cuna/Proyecto "Decidiendo con libertad" - 2011

		Elegir pareja			
		Derecho sexual	Derecho reproductivo	No Sé	Total
Ciudad	La Paz	46,3%	25,6%	28,0%	100,0%
	El Alto	40,8%	21,4%	37,8%	100,0%
	Total	42,7%	22,9%	34,4%	100,0%
Sexo	Mujer	44,1%	21,4%	34,5%	100,0%
	Hombre	41,4%	24,4%	34,2%	100,0%
Edad	14 a 16	39,9%	21,2%	38,9%	100,0%
	17 a 19	48,2%	24,7%	27,1%	100,0%
	20 a 24	47,9%	33,3%	18,8%	100,0%
Tipo EU	Público	39,9%	20,8%	39,3%	100,0%
	Privado	46,6%	25,8%	27,6%	100,0%

Fuente: Asociación Cuna/Proyecto "Decidiendo con libertad" - 2011

		Decidir cuando, como y con quien tener relaciones sexuales			
		Derecho sexual	Derecho reproductivo	No Sé	Total
Ciudad	La Paz	54,1%	20,3%	25,7%	100,0%
	El Alto	42,5%	22,1%	35,3%	100,0%
	Total	46,6%	21,5%	32,0%	100,0%
Sexo	Mujer	49,6%	19,1%	31,3%	100,0%
	Hombre	43,5%	23,9%	32,7%	100,0%
Edad	14 a 16	43,3%	20,5%	36,2%	100,0%
	17 a 19	51,5%	23,1%	25,3%	100,0%
	20 a 24	58,8%	24,2%	17,1%	100,0%
Tipo EU	Público	41,7%	20,9%	37,4%	100,0%
	Privado	53,2%	22,3%	24,5%	100,0%

Fuente: Asociación Cuna/Proyecto "Decidiendo con libertad" - 2011

		Llevar una vida sexual segura y satisfactoria			
		Derecho sexual	Derecho reproductivo	No Sé	Total
Ciudad	La Paz	62,4%	13,0%	24,7%	100,0%
	El Alto	49,3%	17,1%	33,5%	100,0%
	Total	53,8%	15,7%	30,5%	100,0%
Sexo	Mujer	55,5%	13,6%	30,9%	100,0%
	Hombre	52,2%	17,8%	30,0%	100,0%
Edad	14 a 16	50,0%	15,6%	34,5%	100,0%
	17 a 19	59,6%	16,3%	24,1%	100,0%
	20 a 24	67,7%	14,6%	17,7%	100,0%
Tipo EU	Público	48,5%	15,9%	35,6%	100,0%
	Privado	61,3%	15,5%	23,2%	100,0%

Fuente: Asociación Cuna/Proyecto "Decidiendo con libertad" - 2011

		El derecho a decidir libre y responsablemente el número de hijos			
		Derecho sexual	Derecho reproductivo	No Sé	Total
Ciudad	La Paz	13,5%	57,9%	28,6%	100,0%
	El Alto	17,2%	44,7%	38,2%	100,0%
	Total	15,9%	49,2%	34,9%	100,0%
Sexo	Mujer	14,1%	50,7%	35,2%	100,0%
	Hombre	17,7%	47,8%	34,6%	100,0%
Edad	14 a 16	15,4%	44,2%	40,3%	100,0%
	17 a 19	16,6%	56,7%	26,7%	100,0%
	20 a 24	17,4%	69,0%	13,6%	100,0%
Tipo EU	Público	16,1%	42,0%	42,0%	100,0%
	Privado	15,6%	59,2%	25,2%	100,0%

Fuente: Asociación Cuna/Proyecto "Decidiendo con libertad" - 2011

		Decidir si tener hijos o no y cuando			
		Derecho sexual	Derecho reproductivo	No Sé	Total
Ciudad	La Paz	16,4%	59,4%	24,2%	100,0%
	El Alto	21,3%	45,1%	33,5%	100,0%
	Total	19,7%	50,0%	30,3%	100,0%
Sexo	Mujer	19,4%	51,1%	29,5%	100,0%
	Hombre	19,9%	49,0%	31,1%	100,0%
Edad	14 a 16	19,0%	45,5%	35,5%	100,0%
	17 a 19	21,4%	56,8%	21,8%	100,0%
	20 a 24	18,1%	66,4%	15,5%	100,0%
Tipo EU	Público	21,2%	43,0%	35,8%	100,0%
	Privado	17,6%	59,8%	22,6%	100,0%

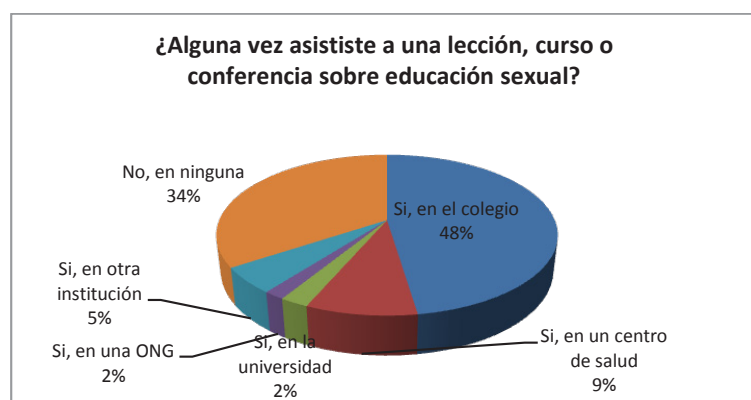
Fuente: Asociación Cuna/Proyecto "Decidiendo con libertad" - 2011

		¿Qué entiendes por igualdad de género?				Total
		Igualdad de condiciones entre el hombre y la mujer	La mujer tiene mayor poder hacia el hombre	El hombre tiene mayor poder hacia la mujer	No sé	
Ciudad	La Paz	88,0%	1,4%	4,5%	6,1%	100,0%
	El Alto	84,3%	2,0%	6,4%	7,4%	100,0%
	Total	85,5%	1,8%	5,8%	6,9%	100,0%
Sexo	Mujer	87,8%	1,6%	4,0%	6,6%	100,0%
	Hombre	83,3%	2,0%	7,5%	7,3%	100,0%
Edad	14 a 16	82,8%	2,0%	6,5%	8,8%	100,0%
	17 a 19	90,3%	1,3%	4,6%	3,8%	100,0%
	20 a 24	92,3%	2,1%	3,0%	2,6%	100,0%
Tipo EU	Público	82,4%	1,7%	7,1%	8,8%	100,0%
	Privado	90,0%	2,0%	3,8%	4,2%	100,0%

Fuente: Asociación Cuna/Proyecto "Decidiendo con libertad" - 2011

5.2.3. Practicas

¿Como los estudiantes adquieren sus conocimientos sobre derechos y salud sexual y reproductiva?, el 48% de los encuestados dicen adquirir sus conocimientos en el colegio que sumado al porcentaje de las universidades hacen un 50%, los conocimientos se adquieren en las unidades educativas, seguido por los centros de salud 9%, por tanto la incidencia para empoderar a los adolescentes y jóvenes debe ser de manera directa en estas instituciones.

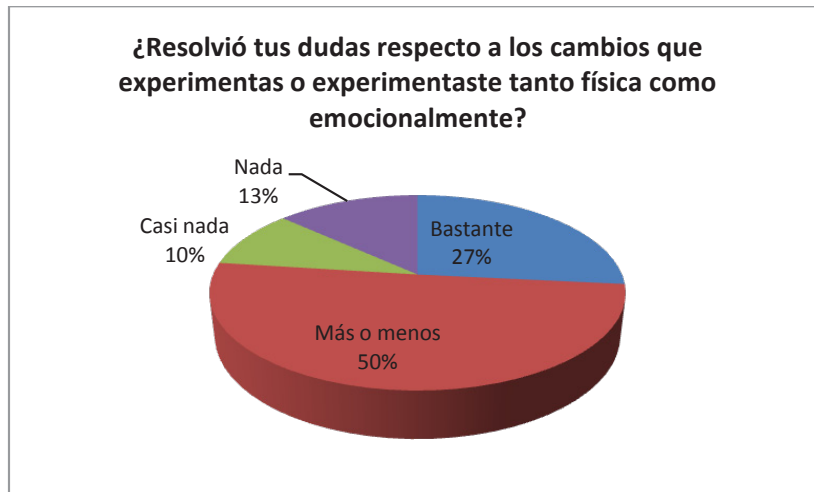


Fuente: Asociación Cuna/Proyecto "Decidiendo con libertad" - 2011

		¿Alguna vez asististe a una lección, curso o conferencia sobre educación sexual?						Total
		Si, en el colegio	Si, en un centro de salud	Si, en la universidad	Si, en una ONG	Si, en otra institución	No, en ninguna	
Ciudad	La Paz	48,8%	7,6%	2,1%	1,0%	4,5%	36,1%	100,0%
	El Alto	47,0%	9,6%	2,3%	2,0%	5,5%	33,4%	100,0%
	Total	47,6%	8,9%	2,3%	1,7%	5,2%	34,3%	100,0%
Sexo	Mujer	49,9%	9,7%	1,9%	1,5%	5,0%	32,0%	100,0%
	Hombre	45,4%	8,1%	2,6%	1,8%	5,4%	36,6%	100,0%
Edad	14 a 16	44,5%	8,0%	2,0%	1,6%	4,6%	39,3%	100,0%
	17 a 19	55,8%	10,2%	2,2%	1,3%	5,6%	25,0%	100,0%
	20 a 24	43,0%	12,6%	6,3%	4,8%	10,6%	22,7%	100,0%
Tipo EU	Público	46,2%	9,1%	1,4%	2,0%	5,9%	35,5%	100,0%
	Privado	49,7%	8,5%	3,5%	1,3%	4,2%	32,8%	100,0%

Fuente: Asociación Cuna/Proyecto "Decidiendo con libertad" - 2011

Sobre la calidad de la información o de los conocimientos transmitidos se puede observar que solo el 27% de los encuestados admiten haber satisfecho sus dudas, el 50% está todavía con la necesidad de indagar mas, y un 23% se encuentra totalmente insatisfecha con la información que le transmitieron.



		¿Resolvió tus dudas respecto a los cambios que experimentas o experimentaste tanto física como emocionalmente?				Total
		Bastante	Más o menos	Casi nada	Nada	
Ciudad	La Paz	27,2%	49,3%	9,2%	14,3%	100,0%
	El Alto	26,2%	51,1%	10,0%	12,7%	100,0%
	Total	26,6%	50,5%	9,7%	13,3%	100,0%
Sexo	Mujer	27,2%	50,9%	8,8%	13,1%	100,0%
	Hombre	25,9%	50,0%	10,7%	13,4%	100,0%
Edad	14 a 16	24,0%	51,9%	9,9%	14,2%	100,0%
	17 a 19	28,5%	49,9%	9,8%	11,7%	100,0%
	20 a 24	43,9%	38,0%	7,2%	10,9%	100,0%
Tipo EU	Público	23,9%	53,2%	9,6%	13,3%	100,0%
	Privado	30,4%	46,5%	9,8%	13,2%	100,0%

Fuente: Asociación Cuna/Proyecto "Decidiendo con libertad" - 2011

Sobre las relaciones en pareja del universo de personas encuetadas 39,3% tiene pareja y un 23,9% tiene planes de encontrar pareja.

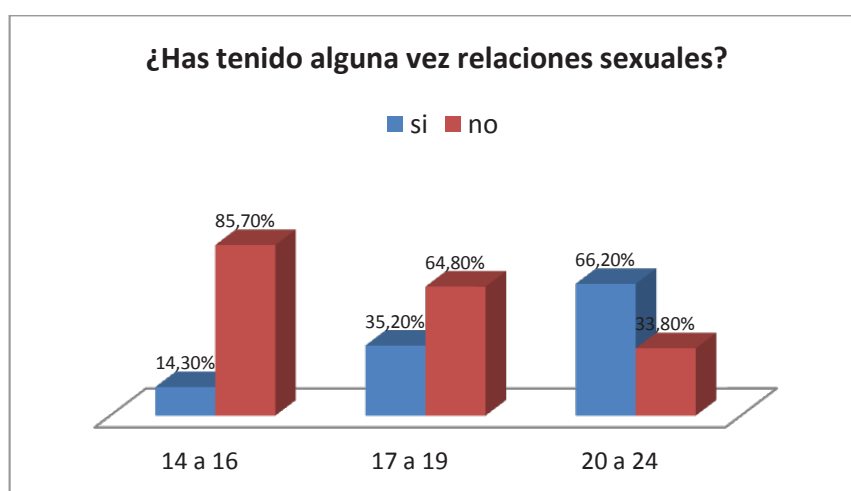


Fuente: Asociación Cuna/Proyecto "Decidiendo con libertad" - 2011

		¿Tienes chico o chica (pareja)?				Total
		No, aún no pienso en tener chico@ pareja	No, pero pienso tener pareja próximamente	Tengo chico@ enamorado@ pareja	Tengo una relación abierta	
Ciudad	La Paz	22,6%	28,5%	41,2%	7,7%	100,0%
	El Alto	35,2%	21,5%	38,4%	4,9%	100,0%
	Total	30,9%	23,9%	39,3%	5,8%	100,0%
Sexo	Mujer	35,2%	20,9%	40,4%	3,6%	100,0%
	Hombre	26,8%	26,9%	38,4%	8,0%	100,0%
Edad	14 a 16	36,2%	24,0%	35,2%	4,5%	100,0%
	17 a 19	22,7%	23,3%	46,0%	8,0%	100,0%
	20 a 24	14,0%	25,4%	51,3%	9,3%	100,0%
Tipo EU	Público	35,3%	21,6%	39,4%	3,7%	100,0%
	Privado	24,7%	27,1%	39,3%	8,9%	100,0%

Fuente: Asociación Cuna/Proyecto "Decidiendo con libertad" - 2011

Con respecto a la primera relación sexual, se puede observar que un 14,3% de los adolescentes entre 14 y 16 años ya han tenido por lo menos una relación sexual y en el otro extremo de los grupos etareos jóvenes hombres y mujeres de 20 a 24 años existe un 33,8% que no han tenido relaciones sexuales. A mayor edad mayor la posibilidad de tener relaciones sexuales.



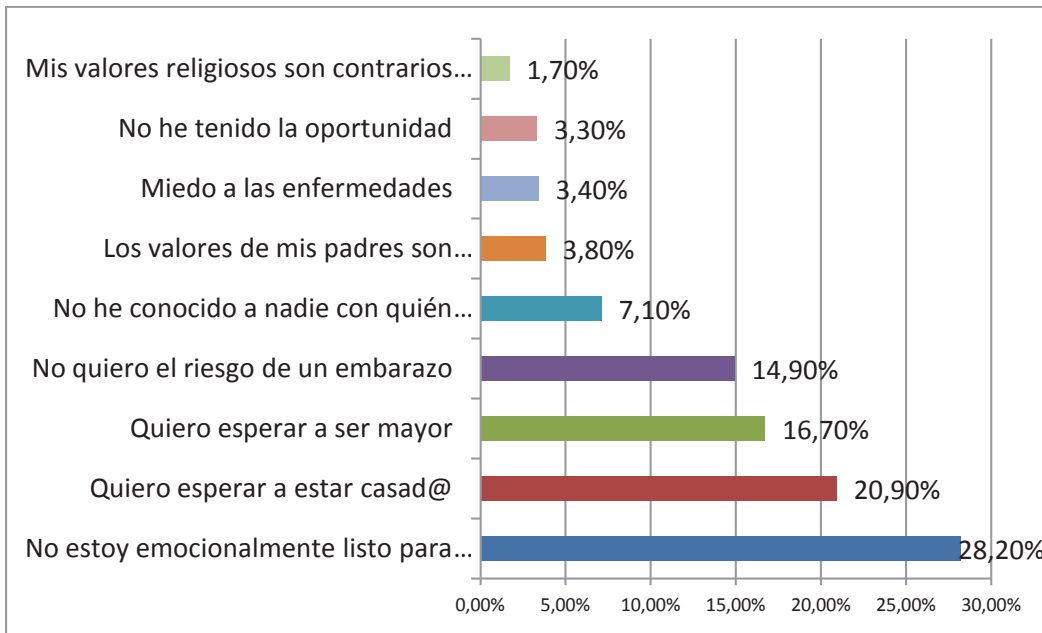
Fuente: Asociación Cuna/Proyecto "Decidiendo con libertad" - 2011

		¿Has tenido alguna vez relaciones sexuales?		
		Si	No	Total
Ciudad	La Paz	29,9%	70,1%	100,0%
	El Alto	20,2%	79,8%	100,0%
	Total	23,5%	76,5%	100,0%
Sexo	Mujer	16,8%	83,2%	100,0%
	Hombre	30,1%	69,9%	100,0%
Edad	14 a 16	14,3%	85,7%	100,0%
	17 a 19	35,2%	64,8%	100,0%
	20 a 24	66,2%	33,8%	100,0%
Tipo EU	Público	17,3%	82,7%	100,0%
	Privado	32,2%	67,8%	100,0%

Fuente: Asociación Cuna/Proyecto "Decidiendo con libertad" - 2011

Complementando la pregunta anterior se indago sobre el motivo por el cual decidieron no tener relaciones sexuales. Se puede observar que el principal motivo para no tener relaciones sexuales 28,2% es que no se encuentran emocionalmente preparad@s, seguido de aquellos que quieren esperar a estar casados (29,9%), los que quieren esperara a ser mayor suman el 16,7%, y los que prefieren prevenir un embarazo no deseado llegan al 14,9%, lo que demuestra que la mayoría de los estudiantes aun tienen actitudes tradicionalistas y conservadores respecto al inicio de la actividad sexual, propiamente dicha.

¿Cuál es la razón principal por la que no has elegido no tener relaciones sexuales?



Fuente: Asociación Cuna/Proyecto "Decidiendo con libertad" - 2011

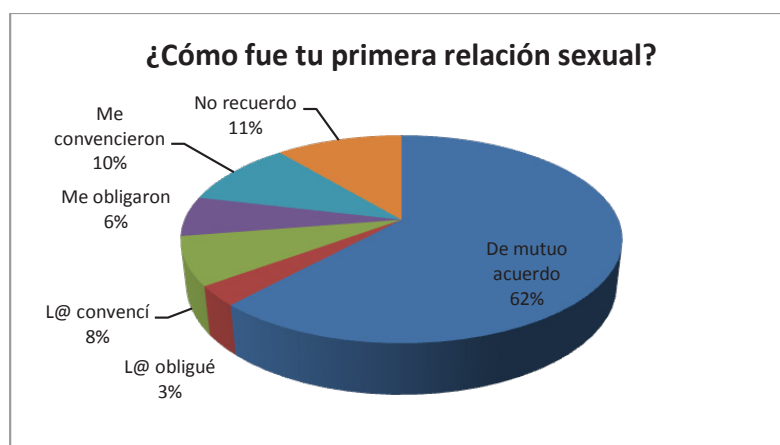
		Responde solo si respondiste no a la anterior pregunta ¿Cuál es la razón principal por la que has elegido no tener relaciones sexuales?									
		No estoy emocionalmente listo para eso	No quiero el riesgo de un embarazo	No he conocido a nadie con quién quiera hacerlo	No he tenido la oportunidad	Miedo a las enfermedades	Mis valores religiosos son contrarios a eso	Los valores de mis padres son contrarios a eso	Quiero esperar a ser mayor	Quiero esperar a estar casad@	Total
Ciudad	La Paz	25,4%	15,5%	10,5%	4,8%	2,2%	2,5%	4,0%	15,8%	19,3%	100,0%
	El Alto	29,6%	14,5%	5,5%	2,6%	4,0%	1,3%	3,7%	17,1%	21,6%	100,0%
	Total	28,2%	14,9%	7,1%	3,3%	3,4%	1,7%	3,8%	16,7%	20,9%	100,0%
Sexo	Mujer	28,5%	13,0%	4,7%	1,3%	2,2%	1,1%	5,0%	18,1%	26,2%	100,0%
	Hombre	28,0%	17,1%	9,9%	5,7%	4,9%	2,4%	2,4%	15,1%	14,6%	100,0%
Edad	14 a 16	30,3%	12,6%	5,6%	3,1%	3,1%	1,3%	3,7%	19,4%	20,9%	100,0%
	17 a 19	23,5%	21,1%	9,8%	3,4%	3,8%	2,7%	3,5%	11,5%	20,7%	100,0%
	20 a 24	22,4%	14,0%	15,0%	6,5%	7,5%	2,8%	7,5%	3,7%	20,6%	100,0%
Tipo EU	Público	29,7%	14,3%	5,4%	2,5%	3,2%	1,3%	2,9%	20,0%	20,5%	100,0%
	Privado	25,9%	15,7%	9,7%	4,6%	3,8%	2,3%	5,2%	11,4%	21,4%	100,0%

Fuente: Asociación Cuna/Proyecto "Decidiendo con libertad" - 2011

De acuerdo a los resultados de la encuesta se puede observar que un 62% tuvieron relaciones de mutuo acuerdo por tanto se entiende que ejercieron libremente derecho de tener relaciones sexuales.

Lo que demuestra que cerca del 40% afirma haber sido obligada a sostener relaciones sexuales la primera vez.

Los encuestados de menor edad (de 14 a 16 años) en un porcentaje mayor 9,3% admiten haber sido obligados, hecho que duplica el porcentaje del siguiente grupo etáreo 4,4% (17 a 19 años).

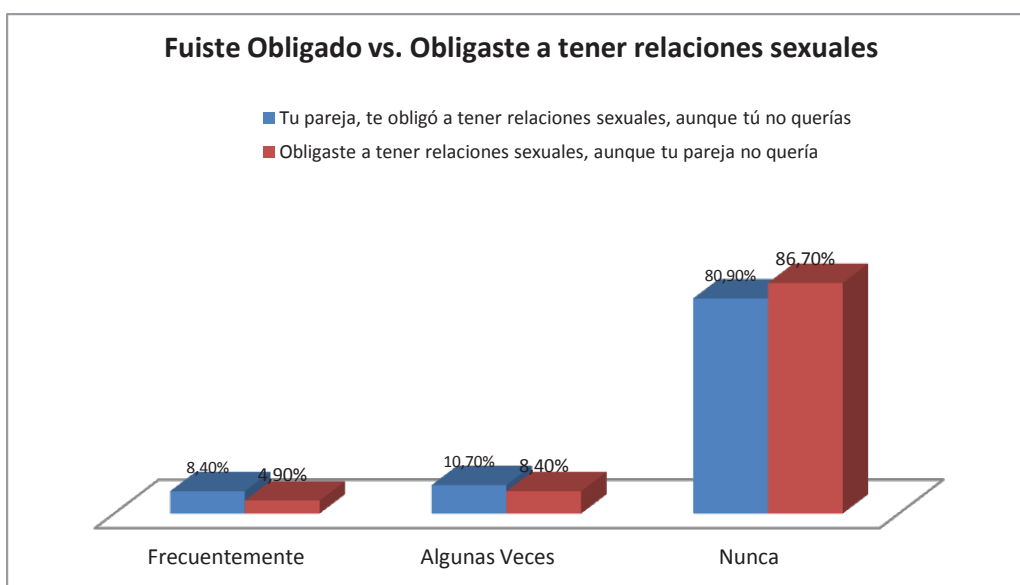


Fuente: Asociación Cuna/Proyecto "Decidiendo con libertad" - 2011

		¿Cómo fue tu primera relación sexual?						Total
		De mutuo acuerdo	L@ obligué	L@ convencí	Me obligaron	Me convencieron	No recuerdo	
Ciudad	La Paz	71,2%	2,5%	5,8%	3,8%	9,1%	7,6%	100,0%
	El Alto	55,2%	3,5%	8,7%	8,0%	11,0%	13,6%	100,0%
	Total	61,8%	3,1%	7,5%	6,2%	10,2%	11,1%	100,0%
Sexo	Mujer	55,5%	2,7%	4,5%	8,6%	19,0%	9,8%	100,0%
	Hombre	65,2%	3,4%	9,1%	5,0%	5,4%	11,9%	100,0%
Edad	14 a 16	55,0%	4,1%	9,0%	9,3%	5,7%	17,0%	100,0%
	17 a 19	65,0%	2,7%	7,8%	4,4%	11,4%	8,7%	100,0%
	20 a 24	70,0%	1,9%	3,1%	3,8%	18,1%	3,1%	100,0%
Tipo EU	Público	54,9%	3,3%	7,9%	8,1%	9,3%	16,5%	100,0%
	Privado	67,4%	3,0%	7,2%	4,7%	10,9%	6,8%	100,0%

Fuente: Asociación Cuna/Proyecto "Decidiendo con libertad" - 2011

En el siguiente indicador se puede observar que existe en la mayoría de los casos, mutuo acuerdo al momento de tener relaciones sexuales, lo cual mantiene una relación directa con los resultados de la anterior pregunta, pese a que un 19,1% se ha sentido por lo menos alguna vez obligad@ a sostener relaciones sexuales.



Fuente: Asociación Cuna/Proyecto "Decidiendo con libertad" - 2011

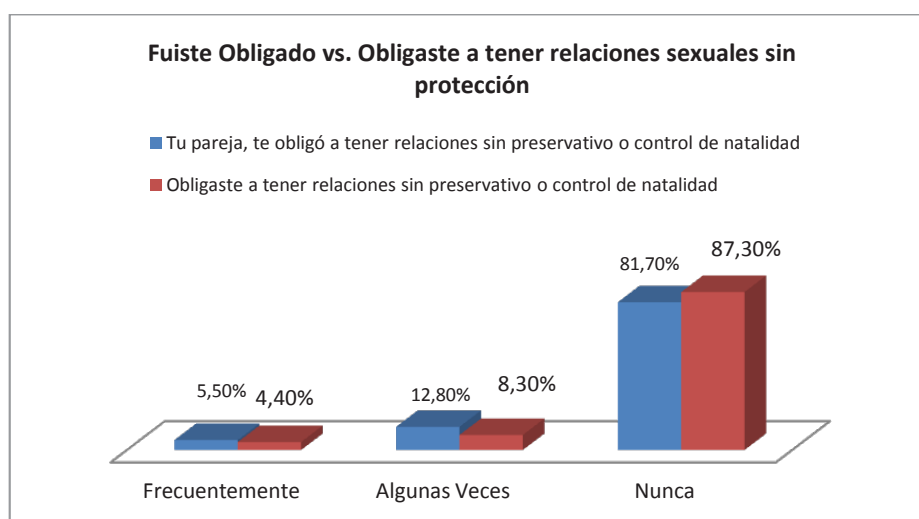
		Tu pareja, te obligó a tener relaciones sexuales, aunque tú no querías			
		Frecuentemente	Algunas Veces	Nunca	Total
Ciudad	La Paz	4,0%	11,0%	85,1%	100,0%
	El Alto	11,6%	10,5%	77,9%	100,0%
	Total	8,4%	10,7%	80,9%	100,0%
Sexo	Mujer	10,2%	12,6%	77,1%	100,0%
	Hombre	7,3%	9,5%	83,2%	100,0%
Edad	14 a 16	10,4%	11,9%	77,7%	100,0%
	17 a 19	6,9%	9,4%	83,7%	100,0%
	20 a 24	6,6%	10,7%	82,8%	100,0%
Tipo EU	Público	7,4%	11,3%	81,3%	100,0%
	Privado	9,2%	10,2%	80,6%	100,0%

Fuente: Asociación Cuna/Proyecto "Decidiendo con libertad" - 2011

		Obligaste a tener relaciones sexuales, aunque tu pareja no quería			
		Frecuentemente	Algunas Veces	Nunca	Total
Ciudad	La Paz	1,3%	6,9%	91,8%	100,0%
	El Alto	7,5%	9,5%	83,0%	100,0%
	Total	4,9%	8,4%	86,7%	100,0%
Sexo	Mujer	4,4%	7,3%	88,4%	100,0%
	Hombre	5,2%	9,1%	85,7%	100,0%
Edad	14 a 16	8,0%	8,3%	83,8%	100,0%
	17 a 19	2,2%	8,6%	89,2%	100,0%
	20 a 24	3,4%	8,5%	88,0%	100,0%
Tipo EU	Público	5,8%	7,5%	86,7%	100,0%
	Privado	4,1%	9,2%	86,7%	100,0%

Sobre tener relaciones sexuales seguras el 87,3% nunca ha obligado a su pareja a tener relaciones sexuales sin protección y manteniendo la proporción, el 81,7% no se ha sentido o no ha sido obligado a mantener relaciones sexuales sin protección. Aunque el porcentaje de haber sido

obligados alguna vez, es bajo 18,3% tiene una implicación grande en los embarazos no deseados y en infecciones de transmisión sexual.



Fuente: Asociación Cuna/Proyecto “Decidiendo con libertad” – 2011

		Tu pareja, te obligó a tener relaciones sin preservativo o control de natalidad			
		Frecuentemente	Algunas Veces	Nunca	Total
Ciudad	La Paz	2,8%	12,7%	84,5%	100,0%
	El Alto	7,4%	13,0%	79,6%	100,0%
	Total	5,5%	12,8%	81,7%	100,0%
Sexo	Mujer	5,2%	11,8%	83,0%	100,0%
	Hombre	5,7%	13,4%	80,9%	100,0%
Edad	14 a 16	7,6%	13,1%	79,3%	100,0%
	17 a 19	4,4%	13,2%	82,4%	100,0%
	20 a 24	2,6%	11,2%	86,2%	100,0%
Tipo EU	Público	5,7%	12,7%	81,6%	100,0%
	Privado	5,4%	12,9%	81,7%	100,0%

Fuente: Asociación Cuna/Proyecto “Decidiendo con libertad” - 2011

		Obligaste a tener relaciones sin preservativo o control de natalidad			
		Frecuentemente	Algunas Veces	Nunca	Total
Ciudad	La Paz	1,9%	7,6%	90,5%	100,0%
	El Alto	6,3%	8,8%	84,9%	100,0%
	Total	4,4%	8,3%	87,3%	100,0%
Sexo	Mujer	3,4%	7,5%	89,1%	100,0%
	Hombre	5,0%	8,8%	86,2%	100,0%
Edad	14 a 16	6,6%	8,2%	85,3%	100,0%
	17 a 19	2,9%	8,0%	89,1%	100,0%
	20 a 24	2,6%	9,5%	87,9%	100,0%
Tipo EU	Público	4,9%	9,0%	86,1%	100,0%
	Privado	4,0%	7,8%	88,3%	100,0%

El siguiente cuadro muestra donde acudirían los adolescentes y jóvenes si tuvieran algún problema

	Servicio de Salud	Policía	Tribunales	ONG	Defensoría	Familia	Otro	Ninguno
Donde acudirías si tuvieras un problema con: Tu familia?	9,30%	6,20%	2,10%	1,10%	13,40%	33,60%	15,40%	19,00%
Donde acudirías si tuvieras un problema con: Embarazo?	25,80%	5,60%	1,40%	1,50%	2,70%	36,70%	9,50%	16,80%
Donde acudirías si tuvieras un problema con: Necesidad de información sobre anticonceptivos?	46,10%	5,00%	1,60%	2,80%	1,00%	16,60%	10,40%	16,40%
Donde acudirías si tuvieras un problema con: Abuso sexual físico?	11,40%	27,70%	3,30%	1,30%	15,90%	19,90%	6,40%	14,00%
Donde acudirías si tuvieras un problema con: Relaciones enamorad@?	12,00%	3,50%	1,50%	1,40%	1,70%	35,60%	20,80%	23,50%
Donde acudirías si tuvieras un problema con: Salud física?	51,50%	7,50%	1,00%	1,10%	2,00%	17,60%	6,30%	13,10%
Donde acudirías si tuvieras un problema con: Enfermedades de transmisión sexual?	57,70%	8,00%	1,00%	1,70%	1,10%	12,60%	5,40%	12,60%

Fuente: Asociación Cuna/Proyecto "Decidiendo con libertad" - 2011

Si bien es cierto que la mayoría de los estudiantes conoce donde acudir en caso de tener los problemas listados anteriormente, ellos afirman que la atención recibida en los mismos no es deficiente, el 60% afirma esta situación, consideran que es porque se los discrimina por ser jóvenes y en la mayoría de las veces no les hacen caso en una situación de denuncia, esto sucede principalmente en la policía.

A continuación se presentan una serie de cuadros que desagregan la pregunta 66 (donde acudirías si tuvieras un problema con...) en sus distintos incisos, los cuales están descritos por ciudad, sexo, grupo etáreo y tipo de institución educativa.

		Donde acudirías si tuvieras un problema con: Tu familia?								Total
		Servicio de Salud	Policía	Tribunales	ONG	Defensoría	Familia	Otro	Ninguno	
Ciudad	La Paz	8,3%	5,6%	2,2%	1,0%	9,5%	36,7%	18,7%	18,1%	100,0%
	El Alto	9,8%	6,6%	2,1%	1,2%	15,4%	31,9%	13,7%	19,4%	100,0%
	Total	9,3%	6,2%	2,1%	1,1%	13,4%	33,6%	15,4%	19,0%	100,0%
Sexo	Mujer	7,9%	5,6%	1,6%	1,0%	14,7%	36,9%	16,1%	16,1%	100,0%
	Hombre	10,6%	6,8%	2,6%	1,1%	12,1%	30,2%	14,7%	21,8%	100,0%
Edad	14 a 16	9,4%	6,5%	2,0%	1,0%	13,8%	32,8%	14,5%	19,9%	100,0%
	17 a 19	7,7%	5,1%	2,1%	1,3%	13,3%	35,1%	17,5%	18,0%	100,0%
	20 a 24	15,0%	8,9%	3,8%	,9%	8,9%	34,3%	14,6%	13,6%	100,0%

Tipo EU	Público	9,7%	6,8%	2,0%	1,1%	15,4%	31,2%	12,9%	21,1%	100,0%
	Privado	8,7%	5,5%	2,4%	1,1%	10,6%	36,9%	18,9%	16,0%	100,0%

Fuente: Asociación Cuna/Proyecto "Decidiendo con libertad" - 2011

		Donde acudirías si tuvieras un problema con:Embarazo?								
		Servicio de Salud	Policia	Tribunales	ONG	Defensoría	Familia	Otro	Ninguno	Total
Ciudad	La Paz	22,6%	6,7%	,6%	1,0%	1,5%	42,2%	11,2%	14,2%	100,0%
	El Alto	27,6%	4,9%	1,9%	1,8%	3,4%	33,5%	8,5%	18,3%	100,0%
	Total	25,8%	5,6%	1,4%	1,5%	2,7%	36,7%	9,5%	16,8%	100,0%
Sexo	Mujer	27,0%	5,9%	1,0%	1,4%	3,3%	39,5%	10,0%	11,8%	100,0%
	Hombre	24,5%	5,3%	1,8%	1,5%	2,2%	33,8%	9,0%	21,9%	100,0%
Edad	14 a 16	25,3%	6,5%	1,4%	1,4%	2,8%	35,4%	8,5%	18,7%	100,0%
	17 a 19	26,5%	4,1%	1,5%	1,8%	2,6%	38,3%	11,0%	14,3%	100,0%
	20 a 24	27,2%	3,2%	1,4%	1,4%	2,3%	42,4%	12,9%	9,2%	100,0%
Tipo EU	Público	26,7%	5,2%	1,5%	1,7%	3,6%	32,0%	8,5%	20,7%	100,0%
	Privado	24,4%	6,1%	1,3%	1,2%	1,5%	43,3%	10,9%	11,3%	100,0%

Fuente: Asociación Cuna/Proyecto "Decidiendo con libertad" - 2011

		Donde acudirías si tuvieras un problema con: Necesidad de información sobre anticonceptivos?								
		Servicio de Salud	Policía	Tribunales	ONG	Defensoría	Familia	Otro	Ninguno	Total
Ciudad	La Paz	44,0%	4,9%	1,0%	2,7%	,4%	17,3%	13,9%	15,8%	100,0%
	El Alto	47,2%	5,0%	1,9%	2,9%	1,3%	16,3%	8,6%	16,8%	100,0%
	Total	46,1%	5,0%	1,6%	2,8%	1,0%	16,6%	10,4%	16,4%	100,0%
Sexo	Mujer	49,1%	5,1%	1,1%	3,2%	,8%	18,2%	9,7%	12,8%	100,0%
	Hombre	43,0%	4,9%	2,1%	2,5%	1,2%	15,1%	11,1%	20,0%	100,0%
Edad	14 a 16	44,4%	4,7%	1,6%	2,8%	1,0%	18,4%	8,8%	18,4%	100,0%
	17 a 19	48,3%	5,6%	1,6%	3,0%	,9%	14,1%	13,2%	13,3%	100,0%
	20 a 24	53,7%	5,1%	1,9%	2,8%	,9%	10,3%	14,5%	10,7%	100,0%
Tipo EU	Público	44,9%	4,6%	1,9%	2,8%	1,3%	15,2%	9,3%	20,0%	100,0%
	Privado	47,7%	5,6%	1,1%	2,9%	,5%	18,7%	12,0%	11,4%	100,0%

Fuente: Asociación Cuna/Proyecto "Decidiendo con libertad" - 2011

		Donde acudirías si tuvieras un problema con: Abuso sexual físico?								
		Servicio de Salud	Policía	Tribunales	ONG	Defensoría	Familia	Otro	Ninguno	Total
Ciudad	La Paz	10,3%	32,6%	2,1%	,7%	12,0%	23,0%	6,4%	12,9%	100,0%
	El Alto	11,9%	25,0%	3,9%	1,7%	18,0%	18,3%	6,5%	14,7%	100,0%
	Total	11,4%	27,7%	3,3%	1,3%	15,9%	19,9%	6,4%	14,0%	100,0%
Sexo	Mujer	12,1%	27,4%	3,0%	1,4%	18,6%	22,5%	5,7%	9,4%	100,0%
	Hombre	10,6%	27,9%	3,7%	1,3%	13,2%	17,4%	7,2%	18,7%	100,0%
Edad	14 a 16	11,5%	27,2%	3,1%	1,1%	16,4%	19,9%	5,8%	14,9%	100,0%
	17 a 19	10,3%	29,0%	3,4%	1,8%	15,4%	19,8%	7,5%	12,9%	100,0%
	20 a 24	14,8%	26,0%	4,9%	1,3%	13,5%	20,6%	8,1%	10,8%	100,0%
Tipo EU	Público	10,3%	26,5%	3,4%	1,4%	18,2%	16,4%	6,2%	17,5%	100,0%
	Privado	12,8%	29,2%	3,1%	1,2%	12,7%	24,8%	6,7%	9,3%	100,0%

Fuente: Asociación Cuna/Proyecto "Decidiendo con libertad" - 2011

		Donde acudirías si tuvieras un problema con: Relaciones enamorad@?								
		Servicio de Salud	Policía	Tribunales	ONG	Defensoría	Familia	Otro	Ninguno	Total
Ciudad	La Paz	10,9%	3,0%	1,0%	1,6%	1,0%	36,5%	24,7%	21,4%	100,0%
	El Alto	12,6%	3,8%	1,8%	1,3%	2,0%	35,1%	18,7%	24,6%	100,0%
	Total	12,0%	3,5%	1,5%	1,4%	1,7%	35,6%	20,8%	23,5%	100,0%
Sexo	Mujer	10,8%	3,9%	1,4%	1,0%	2,1%	38,8%	23,3%	18,8%	100,0%
	Hombre	13,2%	3,1%	1,6%	1,8%	1,3%	32,4%	18,3%	28,2%	100,0%
Edad	14 a 16	12,1%	3,4%	1,5%	1,2%	1,4%	36,7%	18,8%	24,9%	100,0%
	17 a 19	11,2%	3,8%	1,1%	2,1%	2,2%	33,8%	24,5%	21,3%	100,0%
	20 a 24	15,0%	3,7%	2,8%	,5%	1,9%	32,7%	24,8%	18,7%	100,0%
Tipo EU	Público	12,3%	3,9%	1,8%	1,6%	2,5%	32,7%	18,0%	27,1%	100,0%
	Privado	11,5%	3,0%	1,1%	1,1%	,5%	39,5%	24,7%	18,5%	100,0%

Fuente: Asociación Cuna/Proyecto "Decidiendo con libertad" - 2011

		Donde acudirías si tuvieras un problema con:Salud física?								
		Servicio de Salud	Policía	Tribunales	ONG	Defensoría	Familia	Otro	Ninguno	Total
Ciudad	La Paz	51,8%	8,9%	,6%	,6%	1,5%	17,6%	6,9%	12,1%	100,0%
	El Alto	51,3%	6,7%	1,2%	1,4%	2,2%	17,6%	6,0%	13,6%	100,0%
	Total	51,5%	7,5%	1,0%	1,1%	2,0%	17,6%	6,3%	13,1%	100,0%
Sexo	Mujer	52,3%	8,6%	,9%	,9%	2,0%	18,8%	5,9%	10,7%	100,0%
	Hombre	50,7%	6,4%	1,2%	1,2%	1,9%	16,4%	6,6%	15,5%	100,0%
Edad	14 a 16	48,4%	8,1%	1,1%	1,1%	1,8%	19,3%	6,0%	14,3%	100,0%
	17 a 19	55,6%	6,2%	1,0%	1,2%	2,3%	15,2%	6,9%	11,6%	100,0%
	20 a 24	64,5%	7,3%	,5%	,0%	2,3%	11,4%	5,9%	8,2%	100,0%
Tipo EU	Público	49,9%	6,2%	1,2%	1,4%	2,9%	15,6%	6,3%	16,6%	100,0%
	Privado	53,7%	9,3%	,8%	,7%	,7%	20,4%	6,2%	8,2%	100,0%

Fuente: Asociación Cuna/Proyecto "Decidiendo con libertad" - 2011

		Donde acudirías si tuvieras un problema con: Enfermedades de transmisión sexual?								
		Servicio de Salud	Policía	Tribunales	ONG	Defensoría	Familia	Otro	Ninguno	Total
Ciudad	La Paz	58,2%	9,4%	1,0%	1,4%	,3%	13,1%	5,8%	10,7%	100,0%
	El Alto	57,5%	7,2%	1,0%	1,9%	1,4%	12,3%	5,1%	13,5%	100,0%
	Total	57,7%	8,0%	1,0%	1,7%	1,1%	12,6%	5,4%	12,6%	100,0%
Sexo	Mujer	59,6%	9,3%	,7%	1,6%	,7%	13,4%	5,3%	9,5%	100,0%
	Hombre	55,9%	6,7%	1,3%	1,9%	1,4%	11,8%	5,4%	15,6%	100,0%
Edad	14 a 16	54,5%	8,3%	1,1%	1,7%	1,0%	14,7%	4,7%	13,9%	100,0%
	17 a 19	61,5%	7,4%	,9%	1,9%	1,2%	9,6%	6,4%	11,1%	100,0%
	20 a 24	73,0%	6,8%	,5%	,9%	,9%	5,0%	7,7%	5,4%	100,0%
Tipo EU	Público	55,4%	6,1%	1,1%	2,4%	1,6%	12,1%	5,2%	16,1%	100,0%
	Privado	61,0%	10,6%	,9%	,7%	,3%	13,3%	5,6%	7,6%	100,0%

Fuente: Asociación Cuna/Proyecto "Decidiendo con libertad" - 2011

5.3. Salud Sexual y Reproductiva

La encuesta en todas sus secciones ha sido diseñada para determinar las percepciones, conocimiento, actitudes y practicas sobre temas de derechos y salud sexual y reproductiva.

El informe en el tema de salud sexual y reproductiva toma en cuenta los siguientes puntos:

1. Importancia de hablar sobre sexualidad
2. Edad de Primera Unión
3. Frecuencia de las relaciones sexuales
4. Embarazos e hijos
5. Paternidad responsable
6. Conocimientos Sexualidad y Reproductivos

- 7. Compañero Sexual
- 8. Uso Anticonceptivo
- 9. Preferencia Sexual

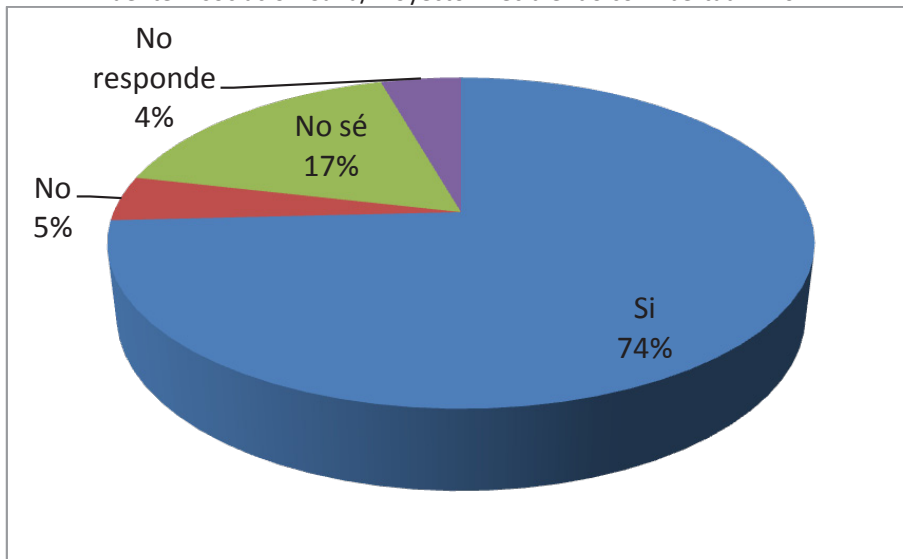
5.3.1. Importancia de hablar sobre sexualidad

- ✓ P18 CONSIDERAS QUE ES IMPORTANTE CONVERSAR DE SEXUALIDAD
- ✓ P25 CÓMO TE SIENTES HABLANDO SOBRE SEXUALIDAD
- ✓ P19 CÓMO FUE O ES LA ACTITUD DE TUS PADRES SOBRE LA SEXUALIDAD

Con respecto a la importancia que asignan los adolescentes y jóvenes a hablar sobre sexualidad, el 74,2% creen que es importante hablar sobre el tema, el 4,4% piensan que no es importante hablar del tema y 17% no saben.

P18 ¿Consideras que es importante conversar de sexualidad?		
		Porcentaje
	Si	74,2
	No	4,4
	No sé	17
	No responde	4,4
Total		100

Fuente: Asociación Cuna/Proyecto “Decidiendo con libertad” - 2011

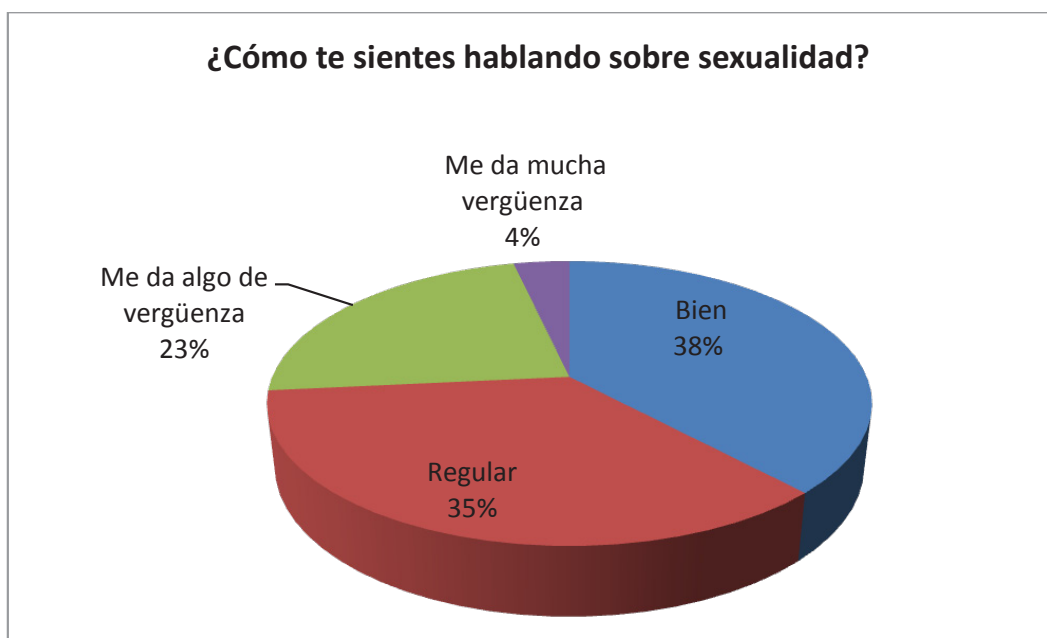


Fuente: Asociación Cuna/Proyecto “Decidiendo con libertad” - 2011

Como se sienten los jóvenes y adolescentes hablando sobre sexualidad, 37,1% no tienen ningún problema se sienten bien, 34,6% se sienten regular, el 22,4% les da algo de vergüenza y el 3,5% les da mucha. Lo que evidencia que cerca del 60% de los estudiantes tienen dificultades para hablar del tema.

P25 ¿Cómo te sientes hablando sobre sexualidad?		Porcentaje
	Bien	37,1
	Regular	34,6
	Me da algo de vergüenza	22,4
	Me da mucha vergüenza	3,5
	No responde	2,4
Total		100

Fuente: Asociación Cuna/Proyecto "Decidiendo con libertad" - 2011



Fuente: Asociación Cuna/Proyecto "Decidiendo con libertad" - 2011

Para el proyecto es de suma importancia identificar en comportamiento de los padres de familia o encargados del hogar sobre el tema de sexualidad, el 41,6% los jóvenes y adolescentes en sus casas está bien pero no se habla de ello, 28% es normal hablar de sexualidad es buena, el 15,5% no se habla sobre temas de sexualidad porque es mala y el 11% evaden el tema se debe recalcar que es un valor significativo.

19 ¿Cómo fue o es la actitud de tus padres sobre la sexualidad?		Porcentaje
Válidos	Normal la sexualidad es buena	28
	Está bien pero no se habla de ello	41,6
	No se habla por que la sexualidad es mala	15,5
	Evaden el tema	11
Total		100



Fuente: Asociación Cuna/Proyecto "Decidiendo con libertad" - 2011

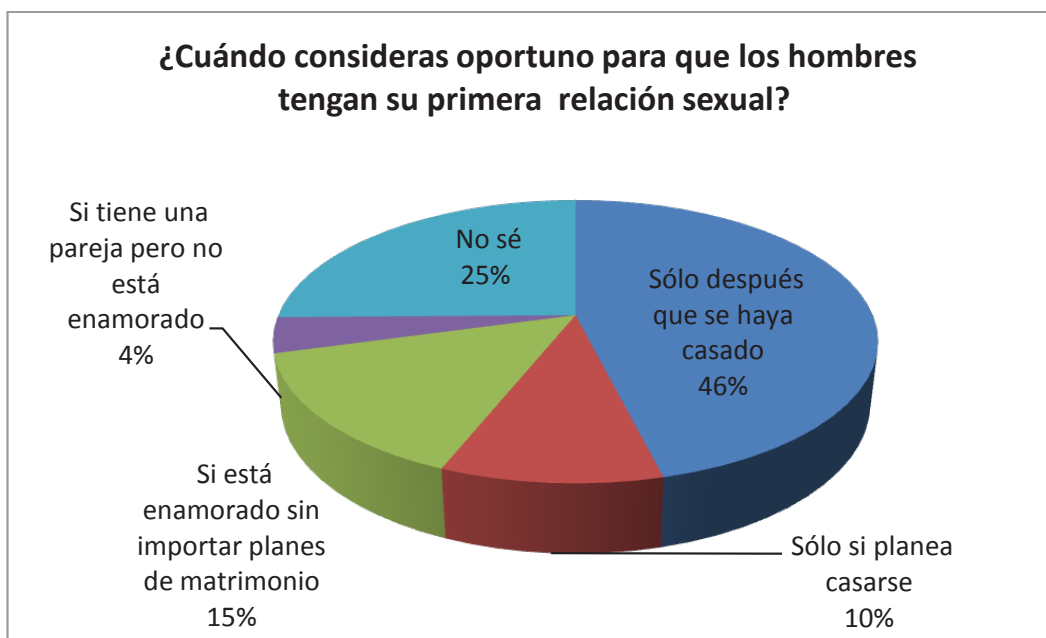
5.3.2. Edad de la Primera Unión

- ✓ P20 CUÁNDO CONSIDERAS OPORTUNO PARA QUE LOS HOMBRES TENGAN SU PRIMERA RELACIÓN SEXUAL
- ✓ P21 CUÁNDO CONSIDERAS OPORTUNO PARA QUE LAS MUJERES TENGAN SU PRIMERA RELACIÓN SEXUAL
- ✓ P43 A QUE EDAD TUVO SU PRIMERA RELACIÓN SEXUAL

A consideración de los jóvenes y adolescentes creen que es oportuno que un hombre tenga relaciones sexuales por primera vez, el 44,4% solo después de que se hayan casado, en 24,3% no saben, en 14,1% solo si están enamorados sin importar si están casados, el 9,6% solo si desean casarse y el 3,9% no le importa si están enamorados y tienen un pareja.

P20 ¿Cuándo consideras oportuno para que los hombres tengan su primera relación sexual?		Porcentaje
	Sólo después que se haya casado	44.4
	Sólo si planea casarse	9.6
	Si está enamorado sin importar planes de matrimonio	14.1
	Si tiene una pareja pero no está enamorado	3.9
	No sé	24.3
	No responde	3,6
Total		100

Fuente: Asociación Cuna/Proyecto "Decidiendo con libertad" - 2011

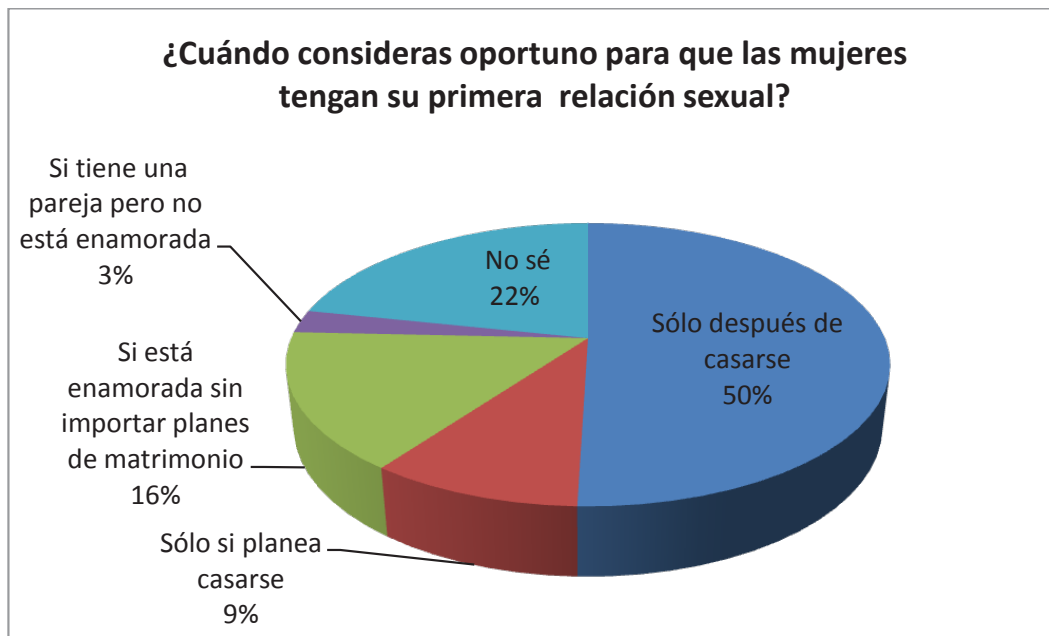


Fuente: Asociación Cuna/Proyecto "Decidiendo con libertad" - 2011

El 48,4% de de los jóvenes y adolescentes creen que solo pueden tener relaciones sexuales después de casarse, el 20,8% no sabe es un porcentaje significativo ya que tal vez no tienen claras sus ideas, el 9,2 solo si planeas casarte, el 15% solo si estas enamorada y 2.5% si tienes pareja pero no estas enamorada.

P21 ¿Cuándo consideras oportuno para que las mujeres tengan su primera relación sexual?		Porcentaje
	Sólo después de casarse	48.4
	Sólo si planea casarse	9.2
	Si está enamorada sin importar planes de matrimonio	15
	Si tiene una pareja pero no está enamorada	2.5
	5 No sé	20.8
	No responde	4,2
Total		100

Fuente: Asociación Cuna/Proyecto "Decidiendo con libertad" - 2011



Fuente: Asociación Cuna/Proyecto “Decidiendo con libertad” - 2011

Para finalizar este tema, de acuerdo a los datos obtenidos de los estudiantes, la edad promedio de inicio en actividades sexuales es de 15,8 años (16 años).

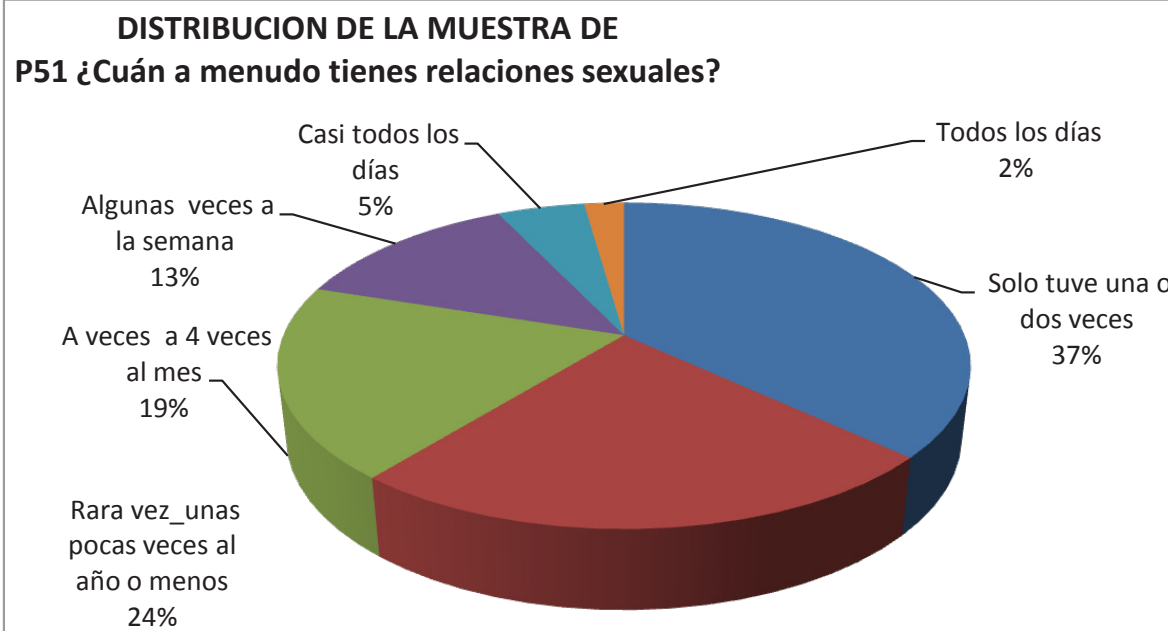
5.3.3. Frecuencia de las relaciones sexuales

- ✓ P51 ¿CUÁN A MENUDO TIENES RELACIONES SEXUALES?
- ✓ P52 ¿CUÁN A MENUDO TÚ O TÚ PAREJA USAN UN MÉTODO ANTICONCEPTIVO?

De aquellos estudiantes que se iniciaron en la actividad sexual, se les consultó, que tan a menudo tienen relaciones sexuales, el 36,8% solo tuvieron una o dos veces, el 24,1% afirma unas pocas veces al año, el 19,2% unas cuatro veces al mes, el 12,7% algunas veces a la semana.

P51 ¿Cuán a menudo tienes relaciones sexuales?		Porcentaje
	Solo tuve una o dos veces	36,8
	Rara vez unas pocas veces al año o menos	24,1
	A veces_ a 4 veces al mes	19,2
	Algunas veces a la semana	12,7
	Casi todos los días	4,9
	Todos los días	2,2
	Total	100

Fuente: Asociación Cuna/Proyecto “Decidiendo con libertad” - 2011



Fuente: Asociación Cuna/Proyecto “Decidiendo con libertad” - 2011

El 27,5% de los estudiantes utiliza siempre métodos anticonceptivos, menos de 3 de cada 10 estudiantes. El 20% de los estudiantes nunca utilizan, lo que significa un riesgo para embarazos no deseados e infecciones de transmisión sexual.

P52 ¿Cuán a menudo tú o tú pareja usan un método anticonceptivo?		Porcentaje valido
Válidos	Siempre	27,5
	Muy a menudo	11,1
	A veces	16,2
	Rara vez	8,7
	Nunca	20,1
	No uso porque estoy solter@	16,5
	Total	100

Fuente: Asociación Cuna/Proyecto “Decidiendo con libertad” - 2011



Fuente: Asociación Cuna/Proyecto "Decidiendo con libertad" - 2011

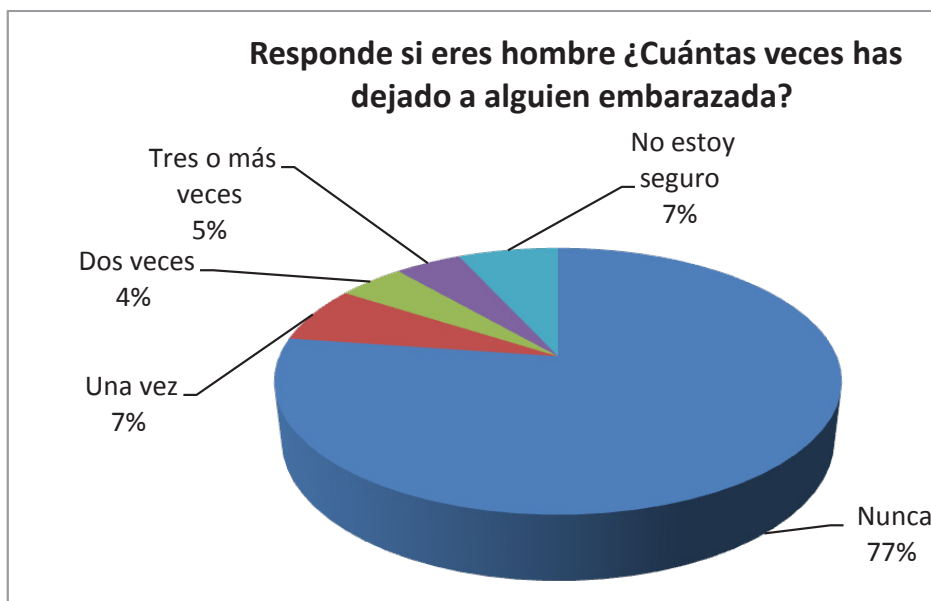
5.3.4. Embarazos e Hijos

- ✓ P53 RESPONDE SI ERES HOMBRE ¿CUÁNTAS VECES HAS DEJADO A ALGUIEN EMBARAZADA?
- ✓ P54 RESPONDE SI ERES MUJER ¿CUÁNTAS VECES HAS QUEDADO EMBARAZADA?
- ✓ P55 CON TU PAREJA ¿ESTÁS O ESTÁN ESPERANDO UN BEBE ACTUALMENTE?
- ✓ P56 CUÁNTOS HIJO@S TIENES?

De aquellos que tienen pareja, el 77,5% de los jóvenes o adolescentes nunca dejaron embarazada a su pareja, 6,9% dejaron una vez y en otros casos no están seguros si dejaron embarazadas a sus parejas (6,9%) y el 8,7% dos veces o más.

P53 Responde si eres hombre ¿Cuántas veces has dejado a alguien embarazada?		Porcentaje
Válidos	Nunca	77,5
	Una vez	6,9
	Dos veces	4,4
	Tres o más veces	4,3
	No estoy seguro	6,9
	Total	100

Fuente: Asociación Cuna/Proyecto "Decidiendo con libertad" - 2011



Fuente: Asociación Cuna/Proyecto "Decidiendo con libertad" - 2011

De aquellas que tuvieron relaciones sexuales, el 64,4% de las jóvenes o adolescentes nunca se quedaron embarazadas, 18,6% dejaron una vez, el 10,1% quedaron embarazadas dos veces y el 7% tres o más veces.

P54 Responde si eres mujer ¿Cuántas veces has quedado embarazada?		Porcentaje
Válidos	Nunca	64,4
	Una vez	18,6
	Dos veces	10,1
	Tres o más veces	7
	Total	100

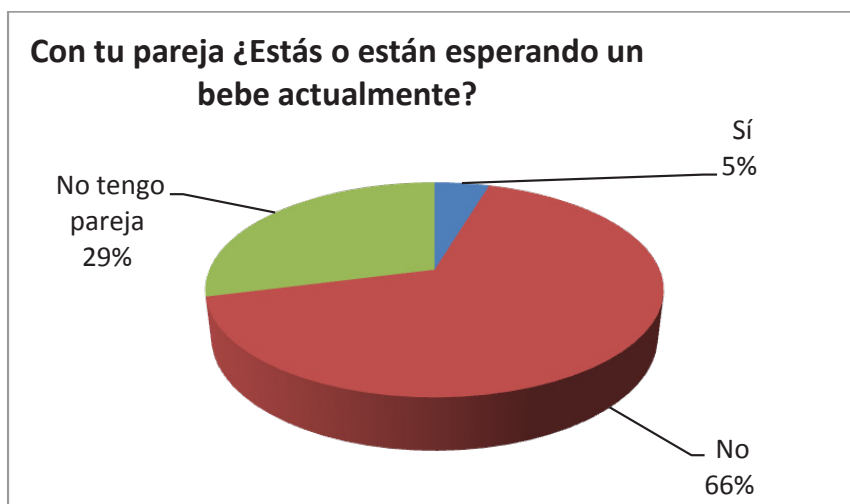
Fuente: Asociación Cuna/Proyecto "Decidiendo con libertad" - 2011



De las personas encuestadas, el 66,5% no están esperando un bebe, solamente el 4,8% están esperando familia actualmente.

P55 Con tu pareja ¿Estás o están esperando un bebe actualmente?		Porcentaje
Válidos	Sí	4,8
	No	66,5
	No tengo pareja	28,8
	Total	100

Fuente: Asociación Cuna/Proyecto "Decidiendo con libertad" - 2011

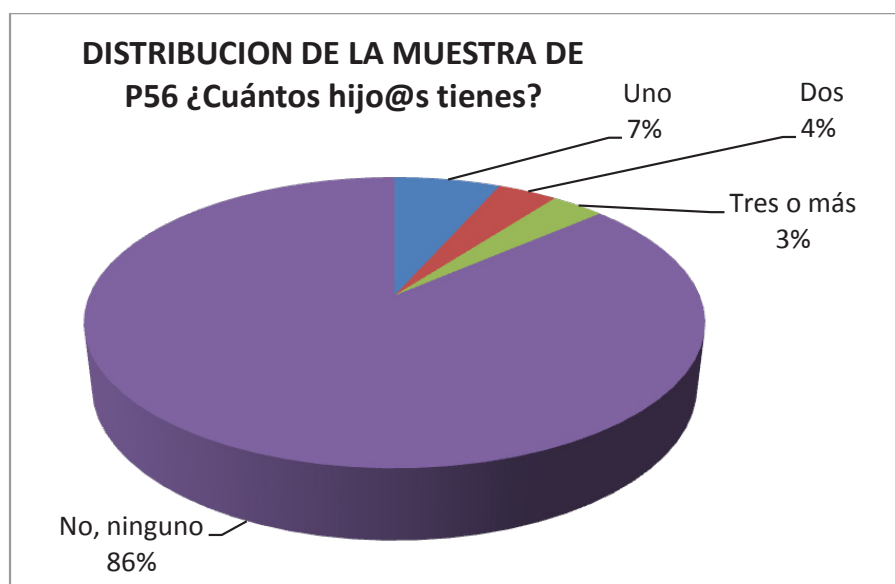


Fuente: Asociación Cuna/Proyecto "Decidiendo con libertad" - 2011

De las personas encuestadas el 13,3% tiene hijos, el 6,6% tienen un hijo y el caso más extremo 3,1% tienen tres o más hijos.

P56 ¿Cuántos hijo@s tienes?		Porcentaje
Válidos	Uno	6,6
	Dos	3,6
	Tres o más	3,1
	No, ninguno	86,7
	Total	100

Fuente: Asociación Cuna/Proyecto "Decidiendo con libertad" - 2011



Fuente: Asociación Cuna/Proyecto "Decidiendo con libertad" - 2011

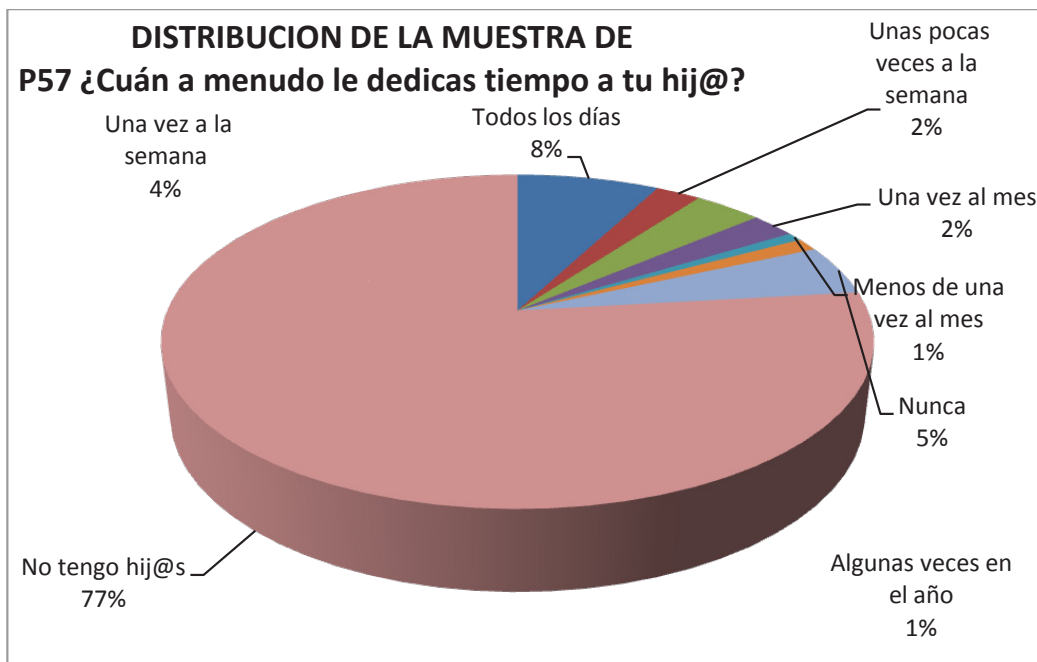
5.3.5. Paternidad Responsable

- ✓ P57 CUÁN A MENUDO LE DEDICAS TIEMPO A TU HIJ@?
- ✓ P58 ¿A QUÉ EDAD TUVISTE TU PRIMER HIJ@?
- ✓ P59 ¿CUÁL FUE TU DECISIÓN CON RESPECTO AL EMBARAZO?

Cuanto tiempo le dedicas a tus hijos?, el 7,6% afirma que todos los días, lo que evidencia la falta la responsabilidad que se tiene al procrear hijos por parte de los estudiantes entrevistados que tienen hijos(as).

P57 ¿Cuán a menudo le dedicas tiempo a tu hij@?		Porcentaje
Válidos	Todos los días	7,6
	Unas pocas veces a la semana	2,3
	Una vez a la semana	3,8
	Una vez al mes	2,6
	Menos de una vez al mes	0,9
	Algunas veces en el año	1,1
	Nunca	4,8

Fuente: Asociación Cuna/Proyecto "Decidiendo con libertad" - 2011

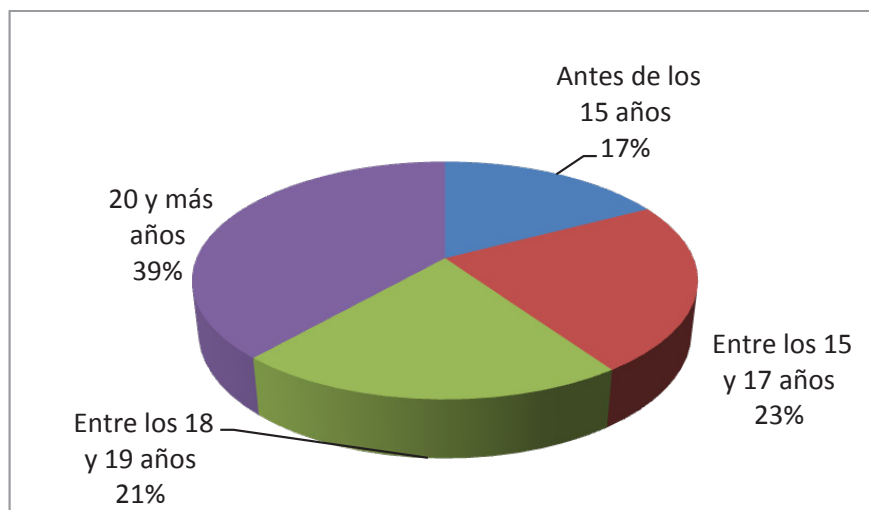


Fuente: Asociación Cuna/Proyecto “Decidiendo con libertad” - 2011

De aquellos que tuvieron hijos, el 39% tuvo su primer hijo/a cuando tenían 20 años en adelante (este dato corresponde a los estudiantes universitarios), 23% entre los 15 y 17 años, el 21% entre 18 y 19 años y 17% antes de los 15 años.

P58 ¿A qué edad tuviste tu primer hij@?		Porcentaje
	Antes de los 15 años	17%
	Entre los 15 y 17 años	23%
	Entre los 18 y 19 años	21%
	20 y más años	39%
		100%

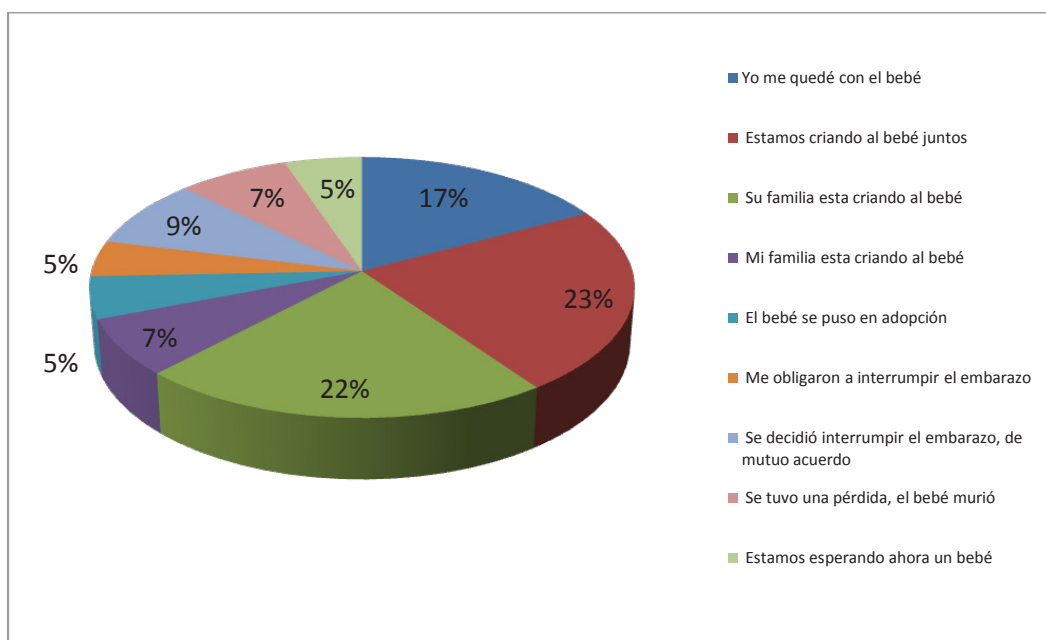
Fuente: Asociación Cuna/Proyecto “Decidiendo con libertad” – 2011



De aquellos(as) que tuvieron un embarazo en su pareja, solo el 23% están criando el bebe juntos, lo que evidencia la falta de preparación y responsabilidad que existe en los adolescentes y jóvenes para afrontar un embarazo no deseado. El 9% se practicaron un aborto y el 7% perdieron al bebé.

P59 ¿Cuál fue tu decisión con respecto al embarazo?		Porcentaje
Válidos	Yo me quedé con el bebé	17
	Estamos criando al bebé juntos	23
	Su familia esta criando al bebé	22
	Mi familia esta criando al bebé	7
	El bebé se puso en adopción	5
	Me obligaron a interrumpir el embarazo	5
	Se decidió interrumpir el embarazo, de mutuo acuerdo	9
	Se tuvo una pérdida, el bebé murió	7
	Estamos esperando ahora un bebé	5
	Total	100

Fuente: Asociación Cuna/Proyecto “Decidiendo con libertad” - 2011



Fuente: Asociación Cuna/Proyecto “Decidiendo con libertad” - 2011

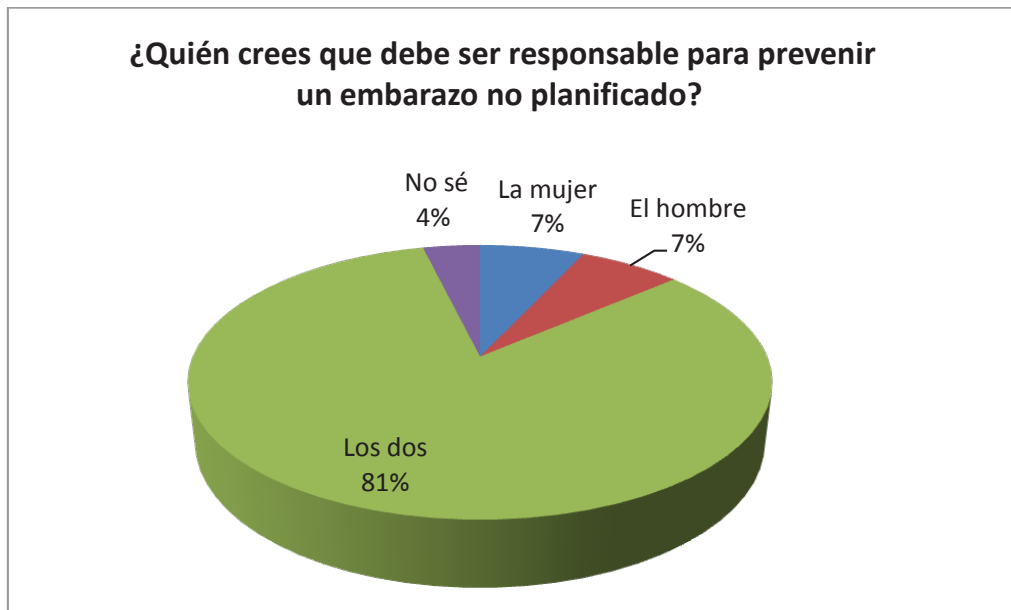
5.3.6. Conocimientos sobre Sexualidad y Reproducción

- ✓ P22 QUIÉN CREES QUE DEBE SER RESPONSABLE PARA PREVENIR UN EMBARAZO NO PLANIFICADO
- ✓ P23 POR QUÉ LAS ADOLESCENTES SE EMBARAZAN
- ✓ P33 SABES DESDE CUÁNDO PUEDE UNA MUJER QUEDARSE EMBARAZADA
- ✓ P35 RESOLVIÓ TUS DUDAS RESPECTO A LOS CAMBIOS QUE EXPERIMENTAS O EXPERIMENTASTE TANTO FÍSICA COMO EMOCIONALMENTE

El 80,9% de los adolescentes y jóvenes creen que los responsables para prevenir un embarazo no planificado es de ambos, el 6,8% creen que las responsables de quedar embarazadas son las mujeres, el 6,6% que los responsables son los hombre y 3,7% no saben.

P22 ¿Quién crees que debe ser responsable para prevenir un embarazo no planificado?		Porcentaje
	La mujer	6,8
	El hombre	6,6
	Los dos	80,9
	No sé	3,7
	No responde	2,0
Total		100

Fuente: Asociación Cuna/Proyecto “Decidiendo con libertad” - 2011



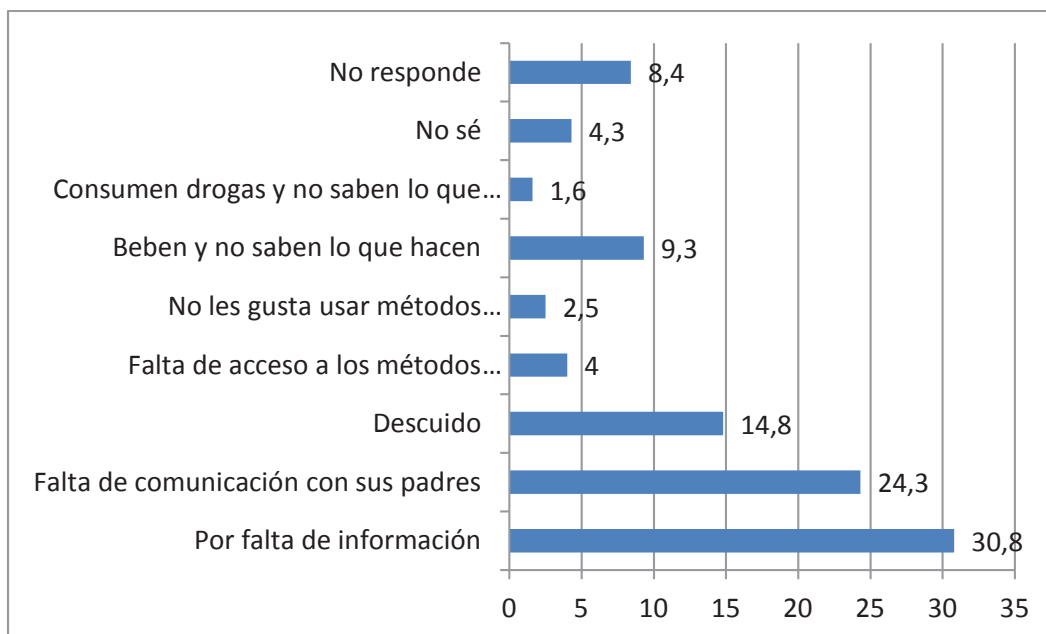
Fuente: Asociación Cuna/Proyecto “Decidiendo con libertad” - 2011

El 30,8% creen que los adolescentes se embarazan por la falta de información sobre los temas de sexualidad y métodos anticonceptivos, 24,3% por la falta de comunicación de los padres, no tienen la suficiente confianza para poder hablar sobre temas sexuales, 14,8% por el descuido de los

adolescentes, 9,3% consumen bebidas alcohólicas y no saben lo que hacen, 4% falta de acceso a métodos anticonceptivos, 2,5% no les gusta usar métodos anticonceptivos y 1,6% por que los adolescentes consumen alucinógenos y no saben lo que hacen.

P23 ¿Por qué las adolescentes se embarazan?		Porcentaje
	Por falta de información	30,8
	Falta de comunicación con sus padres	24,3
	Descuido	14,8
	Falta de acceso a los métodos anticonceptivos	4
	No les gusta usar métodos anticonceptivos	2,5
	Beben y no saben lo que hacen	9,3
	Consumen drogas y no saben lo que hacen	1,6
	No sé	4,3
	No responde	8,4
Total		100

Fuente: Asociación Cuna/Proyecto "Decidiendo con libertad" - 2011

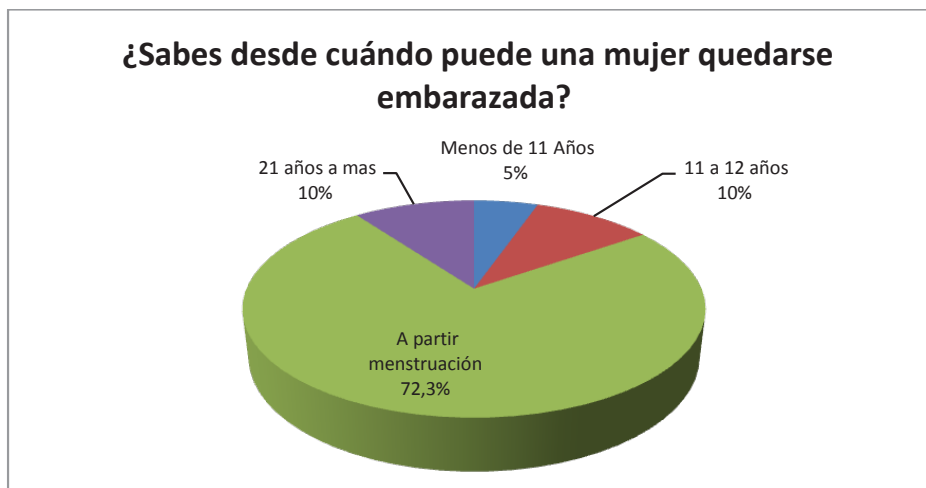


Fuente: Asociación Cuna/Proyecto "Decidiendo con libertad" - 2011

El 72,3% de los adolescentes y jóvenes conoce desde cuando una mujer físicamente puede quedarse embarazada.

P33 ¿Sabes desde cuándo puede una mujer quedarse embarazada?		Porcentaje
	Menos de 11 Años	5,2
	11 a 12 años	9,7
	A partir menstruación	72,3
	21 años a mas	9,8
	No responde	3,0
Total		100,0

Fuente: Asociación Cuna/Proyecto "Decidiendo con libertad" - 2011



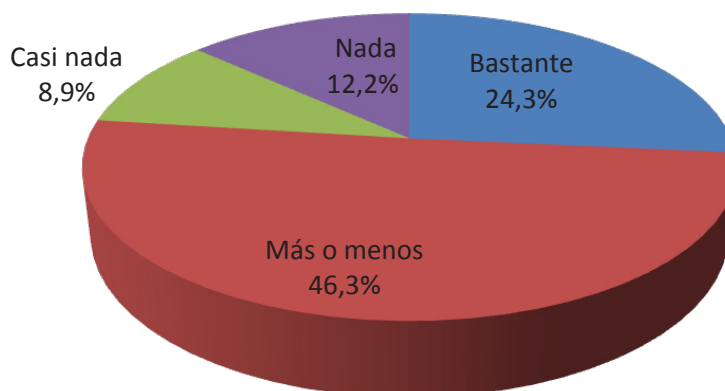
Fuente: Asociación Cuna/Proyecto "Decidiendo con libertad" - 2011

De aquellos que participaron en una charla o taller sobre sexualidad, solamente el 24,3% estuvo completamente satisfecho del mismo en relación a despejar todas sus dudas sobre los cambios que experimenta tanto física como emocionalmente.

P35 ¿Resolvió tus dudas respecto a los cambios que experimentas o experimentaste tanto física como emocionalmente?		Porcentaje
	Bastante	24.3
	Más o menos	46.3
	Casi nada	8.9
	Nada	12.2
Total		100

Fuente: Asociación Cuna/Proyecto "Decidiendo con libertad" - 2011

DISTRIBUCION MUESTRAL RESOLVIO DUDAS RESPECTO A TUS CAMBIOS FISICOS Y EMOCIONALES



Fuente: Asociación Cuna/Proyecto "Decidiendo con libertad" - 2011

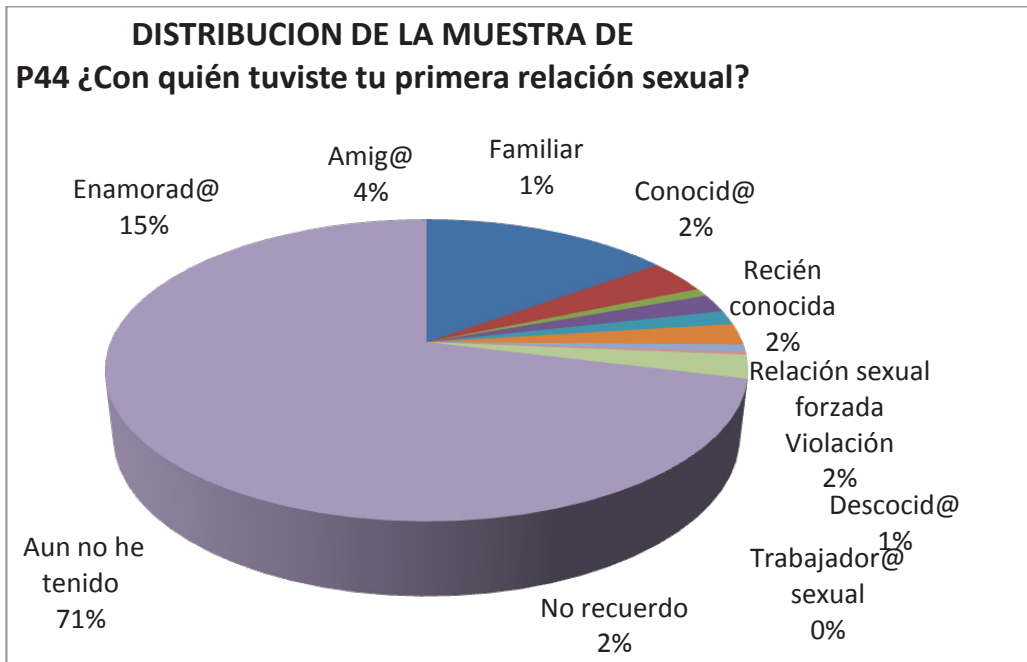
5.3.7. Compañero Sexual

- ✓ P44 CON QUIÉN TUVISTE TU PRIMERA RELACIÓN SEXUAL?
- ✓ P45 ¿DONDE TUVISTE TU PRIMERA RELACIÓN SEXUAL?
- ✓ P46 ¿CÓMO FUE TU PRIMERA RELACIÓN SEXUAL

La primera vez que los jóvenes y adolescentes tuvieron relaciones sexuales, un 15% la tuvieron con su enamorado/a, el 2,3% relaciones sexuales forzosa violación.

P44 ¿Con quién tuviste tu primera relación sexual?		Porcentaje
	Enamorad@	15
	Amig@	3,6
	Familiar	0,9
	Conocid@	2
	Recién conocida	1,5
	Relación sexual forzada Violación	2,3
	Descocid@	0,8
	Trabajador@ sexual	0,3
	No recuerdo	2,5
	Aun no he tenido	71,1
	Total	100

Fuente: Asociación Cuna/Proyecto "Decidiendo con libertad" - 2011

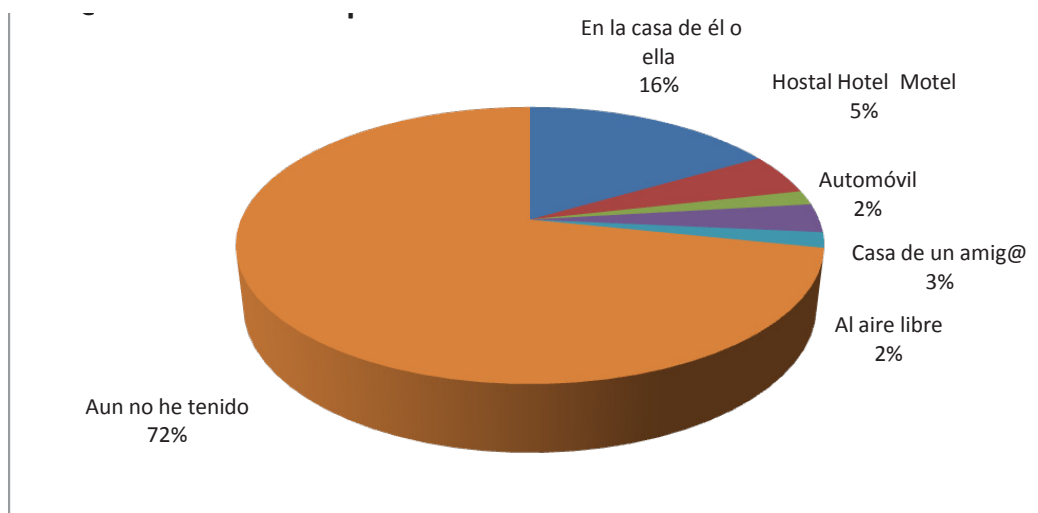


Fuente: Asociación Cuna/Proyecto “Decidiendo con libertad” - 2011

El 16,6% de los jóvenes y adolescentes que tuvieron relaciones sexuales la primera vez fue en la casa de su pareja, seguido de una cifra menor de 4,8% fue en un hostel, hotel o motel.

P45 ¿Donde tuviste tu primera relación sexual?		Porcentaje
	En la casa de él o ella	16,6
	Hostal Hotel Motel	4,8
	Automóvil	1,6
	Casa de un amig@	3,4
	Al aire libre	1,8
	Aun no he tenido	71,8
	Total	100

Fuente: Asociación Cuna/Proyecto “Decidiendo con libertad” - 2011

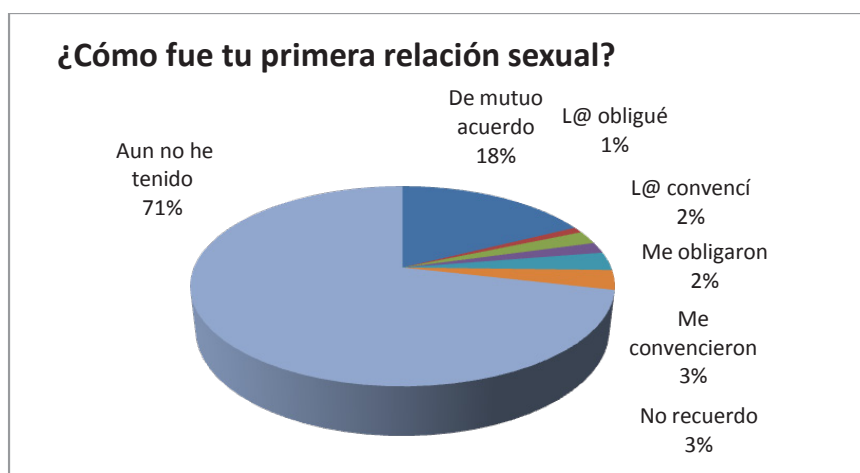


Fuente: Asociación Cuna/Proyecto "Decidiendo con libertad" - 2011

El 17,6% de los jóvenes o adolescentes que tuvieron una relación sexual la primera vez fue de mutuo acuerdo.

P46 ¿Cómo fue tu primera relación sexual?		Porcentaje
De mutuo acuerdo		17,6
L@ obligué		0,9
L@ convencí		2,1
Me obligaron		1,8
Me convencieron		2,9
No recuerdo		3,2
Aun no he tenido		71,5
Total		100

Fuente: Asociación Cuna/Proyecto "Decidiendo con libertad" - 2011



Fuente: Asociación Cuna/Proyecto "Decidiendo con libertad" - 2011

5.3.8. Uso Anticonceptivo

- ✓ P47 ANTES DE TENER RELACIONES SEXUALES LA PRIMERA VEZ, ¿HABLARON TÚ Y TU PAREJA SOBRE ANTICONCEPTIVOS?
- ✓ P48 CUÁL FUE EL MÉTODO ANTICONCEPTIVO QUE USARON LA PRIMERA VEZ?
- ✓ P49 EN CASO DE NO HABER UTILIZADO UN MÉTODO ANTICONCEPTIVO ¿CUÁL FUE LA RAZÓN PRINCIPAL PARA NO USAR?
- ✓ P61 ¿QUÉ MÉTODO ANTICONCEPTIVO HAS USADO EN EL ÚLTIMO AÑO?

De los estudiantes que se iniciaron en actividad sexual, el 55,3% no habló con su pareja sobre los métodos anticonceptivos.

P47 Antes de tener relaciones sexuales la primera vez, ¿hablaron tú y tu pareja sobre anticonceptivos?		Porcentaje
Válidos	Si	44,7
	No	55,3
	Total	100

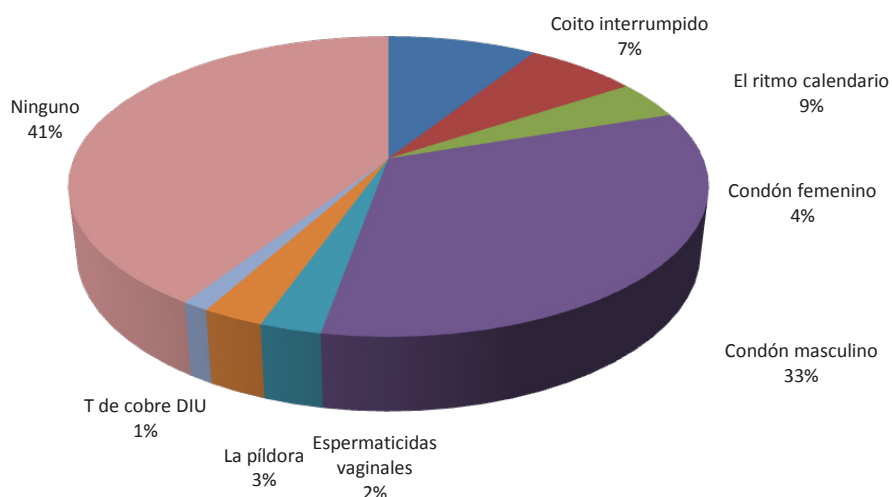


El 41% de los jóvenes y adolescentes no usaron ningún método anticonceptivo la primera vez que tuvieron relaciones sexuales. El método más usado es el condón masculino con un 33% de los casos.

P48 ¿Cuál fue el método anticonceptivo que usaron la primera vez?		porcentaje
Válidos	El ritmo calendario	8,9
	Coito interrumpido	6,6
	Condón femenino	4
	Condón masculino	33
	Espermaticidas vaginales	2,7
	La píldora	2,7
	T de cobre DIU	1
	Ninguno	41
Total	100	

Fuente: Asociación Cuna/Proyecto "Decidiendo con libertad" - 2011

¿Cuál fue el método anticonceptivo que usaron la primera vez?

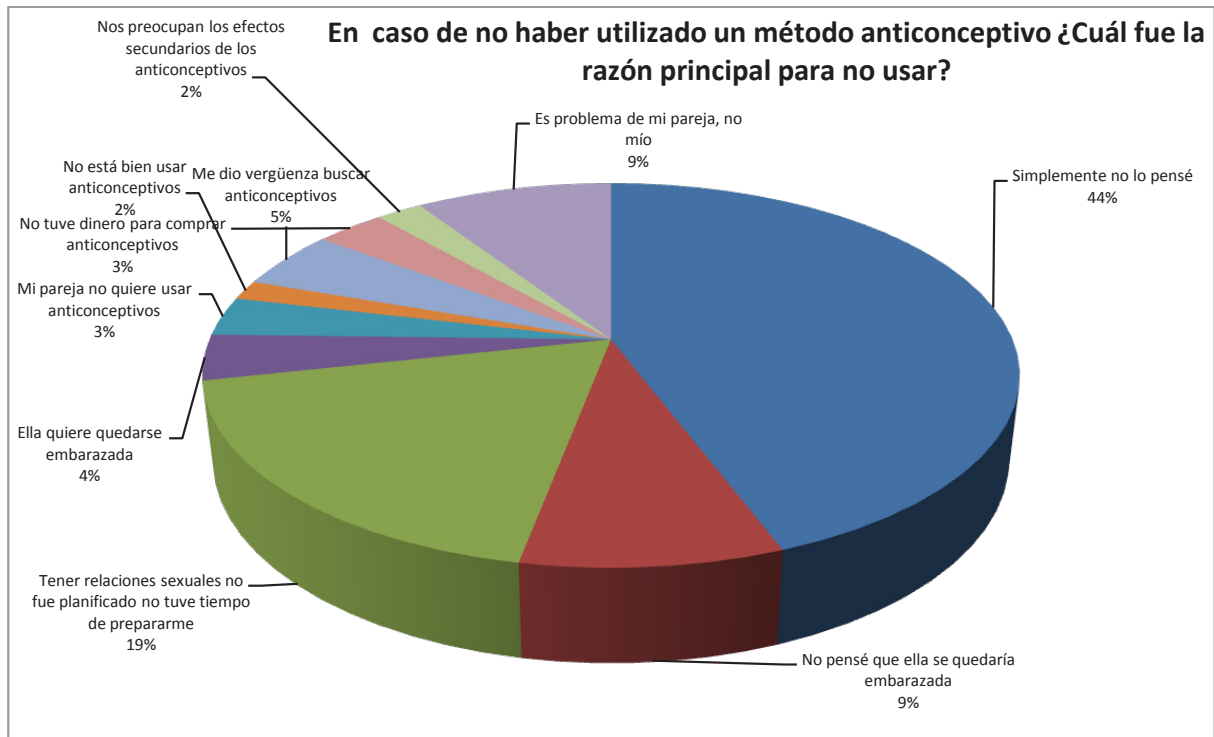


Fuente: Asociación Cuna/Proyecto "Decidiendo con libertad" - 2011

La razón más importante para que los adolescentes o jóvenes no hayan usado un método anticonceptivo es porque simplemente no lo pensaron con un 44,4%, seguido el de que tener relaciones sexuales no planeadas 18,5%. El 9,5% afirma que es problema de su pareja.

P49 En caso de no haber utilizado un método anticonceptivo ¿Cuál fue la razón principal para no usar?		porcentaje
Válidos	Simplemente no lo pensé	44,4
	No pensé que ella se quedaría embarazada	8,5
	Tener relaciones sexuales no fue planificado no tuve tiempo de prepararme	18,5
	Ella quiere quedarse embarazada	3,9
	Mi pareja no quiere usar anticonceptivos	3,4
	No está bien usar anticonceptivos	1,5
	Me dio vergüenza buscar anticonceptivos	4,7
	No tuve dinero para comprar anticonceptivos	3,4
	Nos preocupan los efectos secundarios de los anticonceptivos	2,2
	Es problema de mi pareja, no mío	9,5
	Total	100

Fuente: Asociación Cuna/Proyecto "Decidiendo con libertad" - 2011

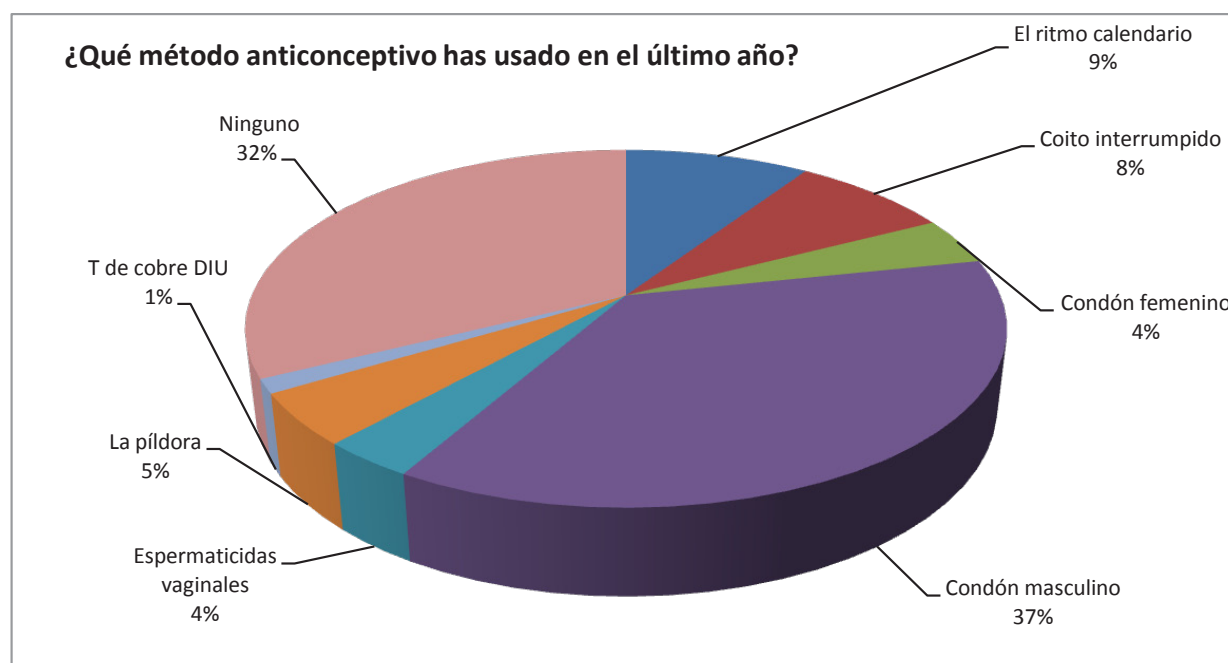


Fuente: Asociación Cuna/Proyecto "Decidiendo con libertad" - 2011

El método anticonceptivo más usado en el último año es el condón masculino con un 36,6%.

P61 ¿Qué método anticonceptivo has usado en el último año?		Porcentaje
	El ritmo calendario	9,3
	Coito interrumpido	8
	Condón femenino	4,3
	Condón masculino	36,6
	Espermaticidas vaginales	3,5
	La píldora	4,5
	T de cobre DIU	1,4
	Ninguno	32,4
	Total	100

Fuente: Asociación Cuna/Proyecto "Decidiendo con libertad" - 2011



Fuente: Asociación Cuna/Proyecto “Decidiendo con libertad” - 2011

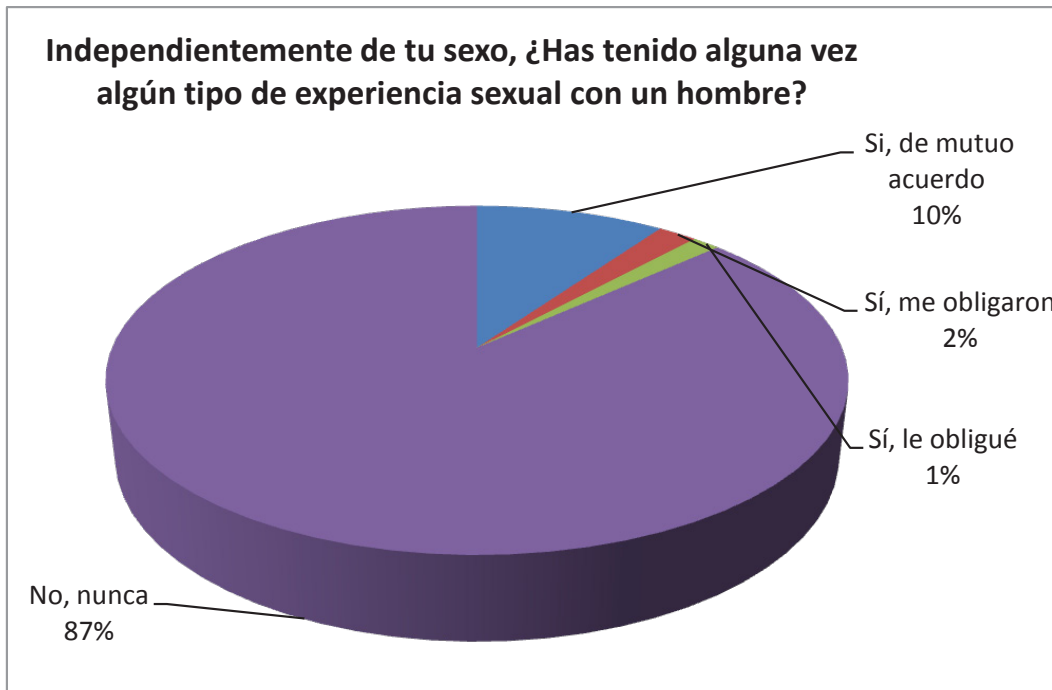
5.3.9. Preferencia Sexual

- ✓ P63 INDEPENDIEMENTE DE TU SEXO, ¿HAS TENIDO ALGUNA VEZ ALGÚN TIPO DE EXPERIENCIA SEXUAL CON UN HOMBRE?
- ✓ P64 INDEPENDIEMENTE DE TU SEXO, ¿HAS TENIDO ALGUNA VEZ ALGÚN TIPO DE EXPERIENCIA SEXUAL CON UN MUJER?
- ✓ P65 CUÁL DE LOS SIGUIENTES DESCRIBE MEJOR TUS SENTIMIENTOS?

El 86,6% de los encuestados nunca tuvo algún tipo de experiencia sexual con un hombre.

P63 Independientemente de tu sexo, ¿Has tenido alguna vez algún tipo de experiencia sexual con un hombre?		Porcentaje
	Sí, de mutuo acuerdo	9,9
	Sí, me obligaron	2
	Sí, le obligué	1,5
	No, nunca	86,6
	Total	100

Fuente: Asociación Cuna/Proyecto “Decidiendo con libertad” - 2011



Fuente: Asociación Cuna/Proyecto “Decidiendo con libertad” - 2011

El 80% de los encuestados nunca tuvo algún tipo de experiencia sexual con una mujer, seguido de 16,2% que es un porcentaje significativo que si tuvieron alguna experiencia sexual con una mujer y fue de mutuo acuerdo.

P64 Independientemente de tu sexo, ¿Has tenido alguna vez algún tipo de experiencia sexual con una mujer?		Porcentaje
	Si, de mutuo acuerdo	16.2
	Sí, me obligaron	2.1
	Sí, la obligué	1.7
	No, nunca	80
	Total	100

Fuente: Asociación Cuna/Proyecto “Decidiendo con libertad” - 2011

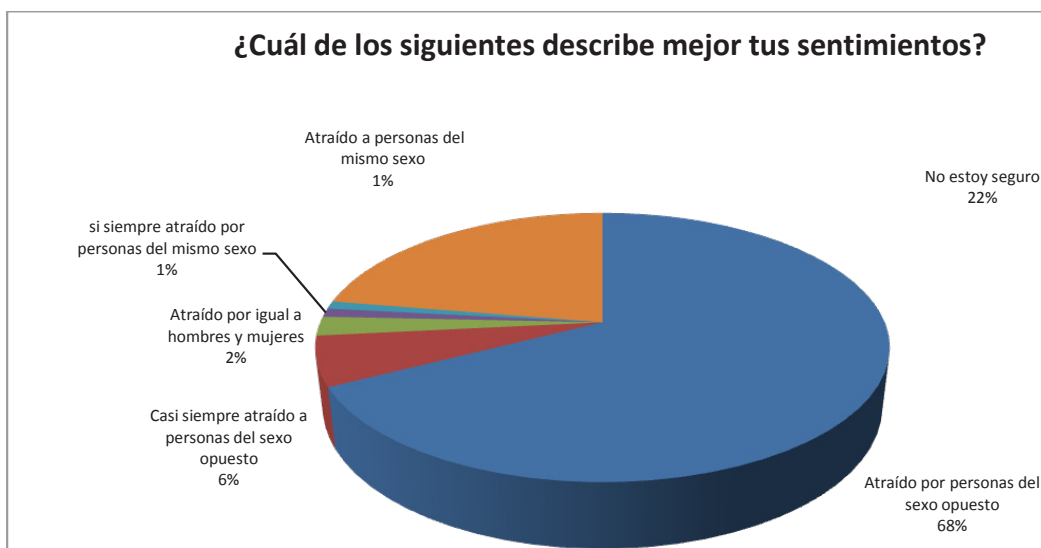


Fuente: Asociación Cuna/Proyecto "Decidiendo con libertad" - 2011

El 58,8% de los encuestados está atraído por el sexo opuesto, es heterosexual, el 22,4% de los adolescentes o jóvenes no están todavía seguros, el 6% casi siempre está atraído por el sexo opuesto, lo que menos se presenta, es que se sientan atraídos por personas del mismo sexo con un 0,9%, el hecho de declararse homosexual o lesbiana es todavía un tabú entre los jóvenes y adolescentes de las ciudades de La Paz y El Alto.

P65 ¿Cuál de los siguientes describe mejor tus sentimientos?		Porcentaje
Válidos	Atraído por personas del sexo opuesto	67,4
	Casi siempre atraído a personas del sexo opuesto	6
	Atraído por igual a hombres y mujeres	2,3
	Casi siempre atraído por personas del mismo sexo	1,1
	Atraído a personas del mismo sexo	0,9
	No estoy seguro	22,4
Total		100

Fuente: Asociación Cuna/Proyecto "Decidiendo con libertad" - 2011



Fuente: Asociación Cuna/Proyecto "Decidiendo con libertad" - 2011

Conclusiones

6

- Todos los individuos tienen una escala de valores que influye en sus percepciones, actitudes y opiniones frente a los temas abordados en cada una de las preguntas planteadas en este estudio y que responden de acuerdo a la complejidad de los mismos. La metodología utilizada facilita la recolección, procesamiento y análisis de los datos, con un enfoque de derechos, garantizando la confidencialidad y confiabilidad de la información obtenida.
- Existe una alta inquietud de los adolescentes y jóvenes, para abordar la temática de sexualidad, que debe ser atendida por los profesionales que trabajan en las diferentes unidades educativas, tanto internos (profesores psicólogos, orientadores) y externos que apoyan actividades de capacitación, sensibilización y empoderamiento de los derechos de los jóvenes y adolescentes.
- Este abordaje debe ser sin duda consensuado con autoridades educativas, también por padres de familia y jóvenes capacitados, para determinar roles que son importantes a la hora de transmitir conocimientos a los estudiantes.
- Los adolescentes y jóvenes, aún en su mayoría tienen dificultades para abordar temas de sexualidad (situación de vergüenza en la mayoría de los casos), de acuerdo al contexto sociocultural y etnográfico que rige una sociedad todavía machista que discrimina a los adolescentes y jóvenes.
- Cerca de la mitad de los estudiantes consideran que la fuente deseable y adecuada para transmitirles conocimientos sobre sexualidad, son los padres y madres de familia, dada las condiciones de confianza que tienen los estudiantes con los mismos.
- De acuerdo al estudio realizado, 7 de cada 10 estudiantes no conversa con sus padres sobre sexualidad, se tiene que trabajar con los padres y madres de familia para que aborden el tema y que se pueda conversar de forma asertiva con los adolescentes y jóvenes, tomando en cuenta la edad y desarrollo físico y emocional de los mismos.
- La edad promedio de inicio de actividades sexuales (16 años), en comparación a otros estudios sobre la temática, está bajando. Lo que determina un abordaje claro y preciso a estudiantes de más temprana edad, que concluya en la disminución de los embarazos no deseados e infecciones de transmisión sexual.
- Cerca de la mitad de los estudiantes afirma haber recibido cursos o charlas sobre sexualidad, pero los mismos, los han calificado como insuficientes, ya que no despejaron todas las dudas de los estudiantes.
- Existe conocimiento de los estudiantes sobre dónde acudir a la hora de tener diferentes conflictos o problemas relacionados con su salud, pero a la vez son calificados de deficientes los servicios de atención a adolescentes y jóvenes de las ciudades de La Paz y El Alto (policía, defensorías, centros de salud). Existe discriminación a los adolescentes, es decir no les brindan una atención con calidad y calidez, además de no creerles cuando realizan una denuncia de violencia física, psicológica o sexual, que determina que estos hechos de violencia no sean denunciados.
- En definitiva el estudio realizado en jóvenes y adolescentes de las ciudades de La Paz y El Alto, evidencia una falta de conocimientos, actitudes y prácticas en derechos

sexuales y reproductivos, que requiere una inmediata atención, capacitación, sensibilización y abordaje del tema con un enfoque de género y sin discriminación de acuerdo a la edad y prácticas de los adolescentes y jóvenes en relación a su sexualidad.

- La transmisión de información a los adolescentes y jóvenes debe ser forma dinámica, para ello la construcción del Observatorio de Derechos Sexuales y Reproductivos, contribuirá a la promoción, educación, información clara y precisa a los jóvenes y adolescentes que requieran información, apoyo legal y psicológico que los empodere en defensa y promoción de los derechos sexuales y los derechos reproductivos, y que sean además, capaces de proponer políticas de incidencia pública.